

この型紙は15mmの縫い代込みになっています



— 貼り合せ線 A I —

— 貼り合せ線 AA —



Ⓜと【地の目】で何?と思われる方は  
<http://dr-cos.com/kt-symmetry.html>  
 こちらを参照してください

この部分は 15mm で折って叩くだけ

身長と胸囲の範囲



Children's

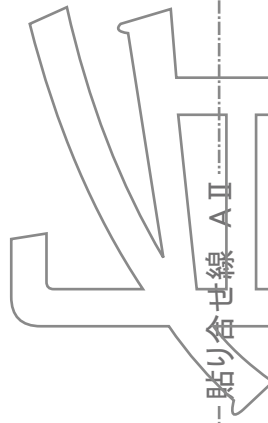
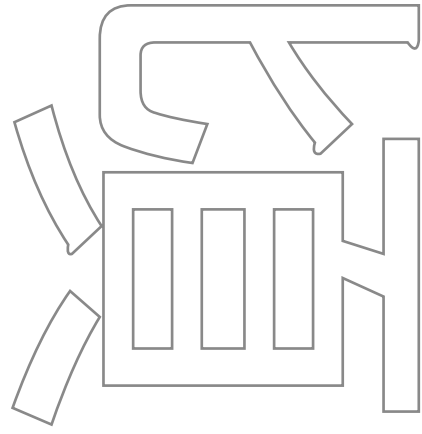
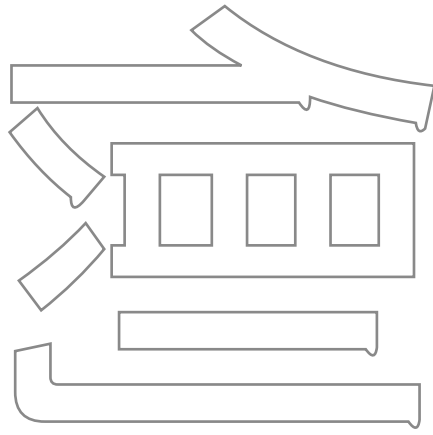
簡易式ゆかた

袖

袖口縫い止まり位置



貼り合せ線 A I



貼り合せ線 A II

貼り合せ線 BA

同刃式ゆがた

袖

わで2枚

袖口縫い止まり位置



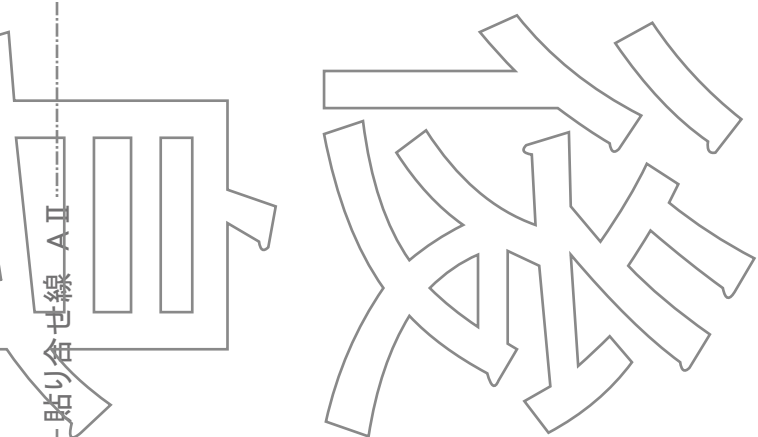
地の目



袖つけ止まり位置

縫いとめる範囲

この型紙は15mmの縫い代込みになっています



貼り合せ線 AII

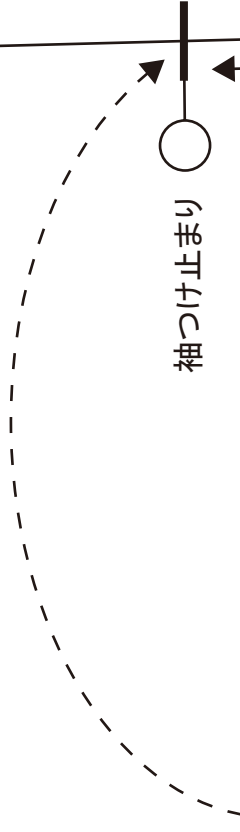
貼り合せ線 AII

端処理の仕方は

<http://dr-cos.com/kt-hashisyori.html>

こちらを参照してください

貼り合せ線 CA



— 印で仕付けをして下さい

切り仕付けの仕方は

<http://dr-cos.com/kt-shituke.html>

こちらを参照してください

基平の作り方・無駄のでない裁断方法  
修正や加工の際の参考数値は

<http://dr-cos.com/fp-yukata-c100.html>

こちらのページを参照してください



貼り合せ線 AIV



縫い止める範囲

# DRCOS

SITE <http://dr-cos.com>

MAIL [info@dr-cos.com](mailto:info@dr-cos.com)

Twitter [@drcos\\_com](https://twitter.com/@drcos_com)

facebook <https://www.facebook.com/drcos.com>

貼り合せ線 EA

貼り合せ線 AV

貼り合せ線 AV

貼り合せ線 AVI

おくみつけ止まり

袖つけ止まり



貼り合せ線 FA

OK



貼り合せ線 FA

Children's  
size  
100

簡易式ゆかた

共衿

わで1枚

地の目



**DRCOS**

SITE <http://dr-cos.com>

MAIL [info@dr-cos.com](mailto:info@dr-cos.com)

Twitter [https://twitter.com/@drcos\\_com](https://twitter.com/@drcos_com)

facebook <https://www.facebook.com/drcoscom>

この型紙は15mmの縫い代込みになっています

貼り合せ線 BV

貼り合せ線 BVI


貼り合せ線 FB

size  
**Children's 100**

簡易式ゆかた  
身頃  
2枚

簡易

貼り合せ線 BVI



GA

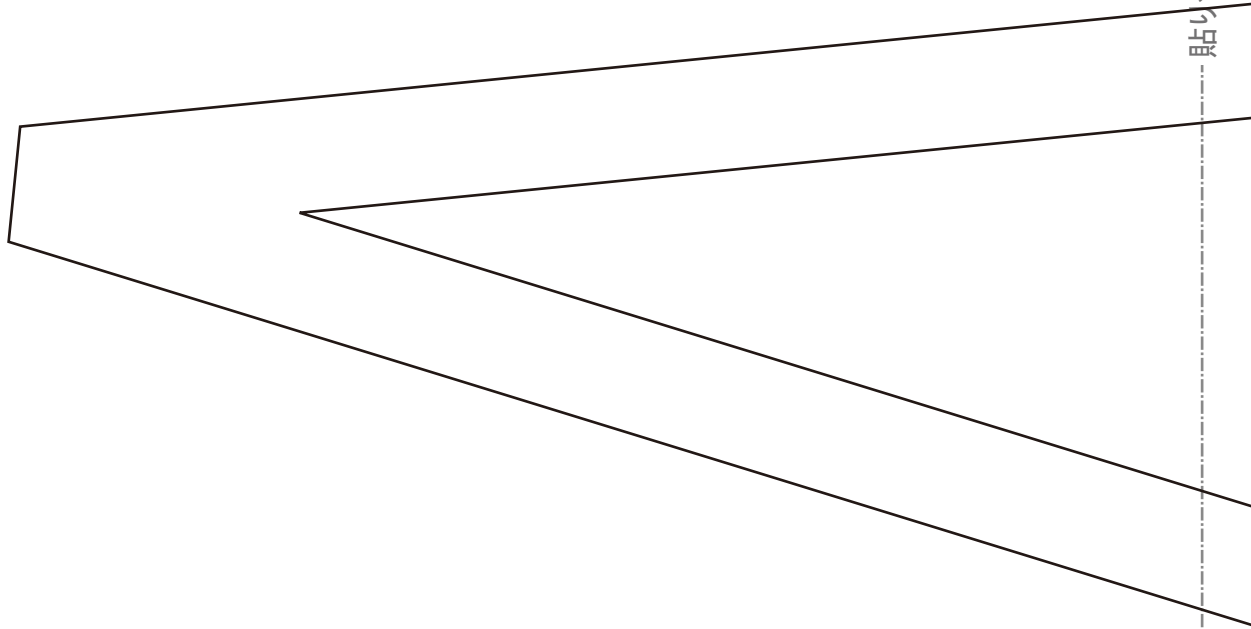
衿芯貼り位置

# Children

## 簡易式 衿

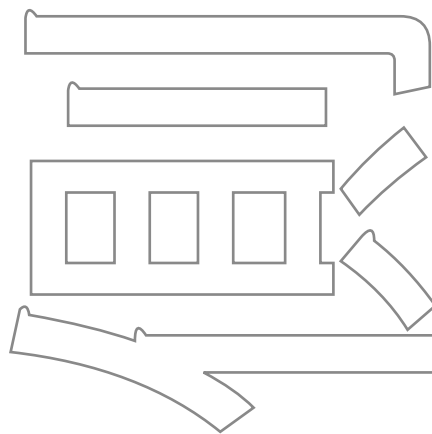
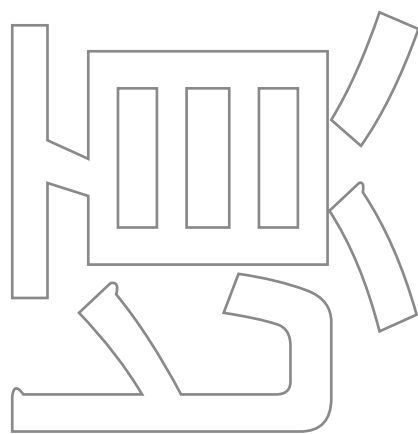
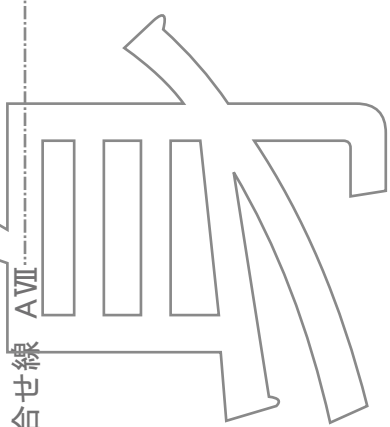


貼り合せ線 BVII



貼り合せ線 GB

貼り合せ線 AVII



貼り合せ線 AVII

size

100

貼り合せ線 HA



冊

ren's

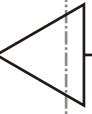


式ゆかた  
衿  
で1枚

貼り合せ線 HA

○  
おくみつけ止まり

共衿位置



貼り合せ線 BVII

貼り合せ線 BVII

Children

簡易式  
衿(お  
2

○  
衿つけ止まり



貼り合せ線 HB

貼り合せ線 AⅧ



地の目

裾部分の処理はほぼ同じなので  
<http://dr-cos.com/kt-12boxpleatskirt3.html>  
こちらを参照してください

この型紙は15mmの縫い代込みになっています

この型紙は15mmの縫い代込みになっています

貼り合せ線 IA

S

os.com  
om/dr-cos.com

貼り合せ線 AⅨ

貼り合せ線 IA

地の目

**DRCOS**

SITE <http://dr-cos.com>

MAIL [info@dr-cos.com](mailto:info@dr-cos.com)

Twitter [https://twitter.com/drcos\\_com](https://twitter.com/drcos_com)

facebook <https://www.facebook.com/drcoscom>

BⅧ

貼り合せ線

BⅨ

貼り合せ線

ren's



易式ゆかた  
三(おくみ)  
2枚

地の目

貼り合せ線 IB



# Children's



簡易式ゆかた  
衿芯  
1枚

少し厚手の接着芯でOKです

貼り合せ線 BX

この型紙は15mmの縫い代込みになっています



貼り合せ線 BX