

でいあこすのトップページへ  
無料型紙ページへ  
Tシャツのページへ

縫い代 1 cm

裾部分の処理は  
<http://dr-cos.com/kt-12boxpleatskirt3.html>  
こちらを参照してください



貼り合せ線 AA

貼り合せ線 AI

## Ｔシャツの作り方・無駄のない裁断方法

修正や加工の際の参考数値は

<http://dr-cos.com/fp-tshirt-III.html>

こちらのページを参照してください



端処理の仕方は

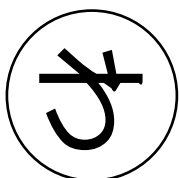
<http://dr-cos.com/kt-hashisyori.html>

こちらを参照してください

縫い代 1 cm

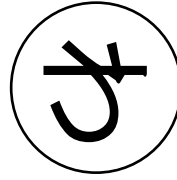


㊦と【地の目】て何？と思われる方は  
<http://dr-cos.com/kt-symmetry.html>  
こちらを参照してください



地の目


貼り合せ線 BA



ディズニー  
前身頃  
わで1枚

貼り合せ線 B I

貼り合せ線 B I



地の目



ori.html

貼り合せ線 BB

貼り合せ線 AⅡ



Ｔシャツ  
後身頃  
わで1枚

貼り合せ線 AⅡ

貼り合せ線 CA



貼り合せ線 CA

貼り合せ線 BⅡ  
ハムダシ



貼り合せ線 BⅢ

貼り合せ線 CB

貼り合せ線 AⅢ

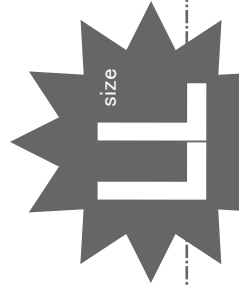
**DRCOS**  
SITE <http://dr-cos.com>  
MAIL [info@dr-cos.com](mailto:info@dr-cos.com)  
Twitter <https://twitter.com/@dr-cos.com>  
facebook <https://www.facebook.com/dr-cos.com>

貼り合せ線 AⅣ

貼り合せ

**RCOS**

[dr-cos.com](http://dr-cos.com)  
<https://twitter.com/@dr-cos.com>  
<https://www.facebook.com/dr-cos.com>



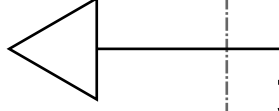
貼り合せ線 BⅢ

**DRCOS**  
SITE <http://dr-cos.com>  
MAIL [info@dr-cos.com](mailto:info@dr-cos.com)  
Twitter [@drcos\\_com](https://twitter.com/@drcos_com)  
facebook <https://www.facebook.com/drcoscom>

貼り合せ線 DB

貼り合せ

**DRCOS**  
SITE <http://dr-cos.com>  
MAIL [info@dr-cos.com](mailto:info@dr-cos.com)  
Twitter [@drcos\\_com](https://twitter.com/@drcos_com)  
facebook <https://www.facebook.com/drcoscom>



貼り合せ線 BⅣ





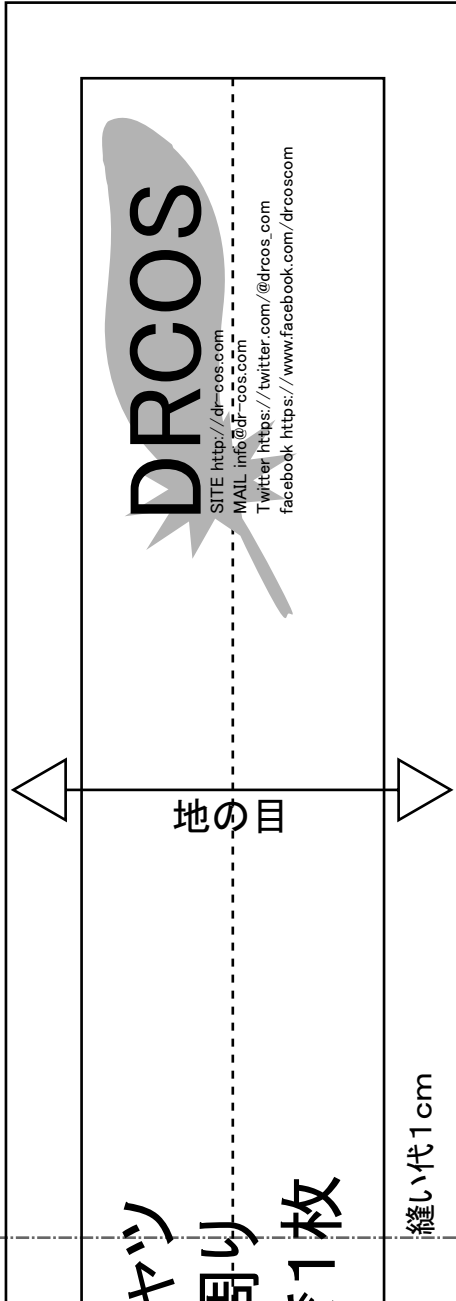
Tシャツ  
袖  
2枚

後

貼り合せ線 ATV

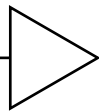
縫い代1cm

貼り合せ線 EA



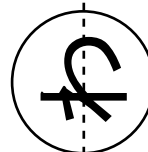

貼り合せ線 EA

地の目



前

貼り合せ線 B IV



Tシャツ  
首周り  
わで1枚

縫い

貼り合せ線 EB