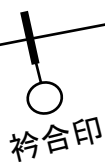


でいあこすのトップページへ
無料型紙ページへ
トレンチコートの型紙&作り方ページへ



接着芯はこのラインで切り取って、切り取ったラペル部分は前身頃に取り付ける

DRCOS

SITE <http://dr-cos.com>

MAIL info@dr-cos.com

Twitter https://twitter.com/@drcos_com

facebook <https://www.facebook.com/drcoscom>

ラペル接着

貼り合せ線 A I

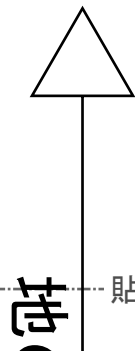


貼合せ線 AA
Children's

Children's

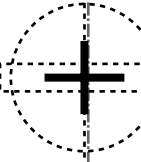
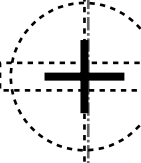
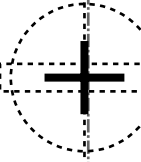
貼り合せ線 AA

トレンチコート
前見返し2枚
接着芯2枚



地

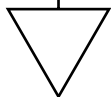
貼り合せ線 AB



貼り合せ線 B-I

地の目

貼り合せ線 AB



縫い代1cm

貼り合せ線 C I

DRCOS

SITE <http://dr-cos.com>
MAIL info@dr-cos.com
Twitter https://twitter.com/@drcos_com
facebook <https://www.facebook.com/drcoscom>

size

100

トレンチコート
ポケット2枚

地の目



縫い代1cm

貼り合せ線 AC



DRCOS

SITE <http://dr-cos.com>

MAIL info@dr-cos.com

Twitter https://twitter.com/@drcos_com

facebook <https://www.facebook.com/drcoscom>

貼り合せ線 BA

トレンチコート 前身頃2枚

中心ライン

見返しライン

ポケット取り付け位置

貼り合せ線 B II

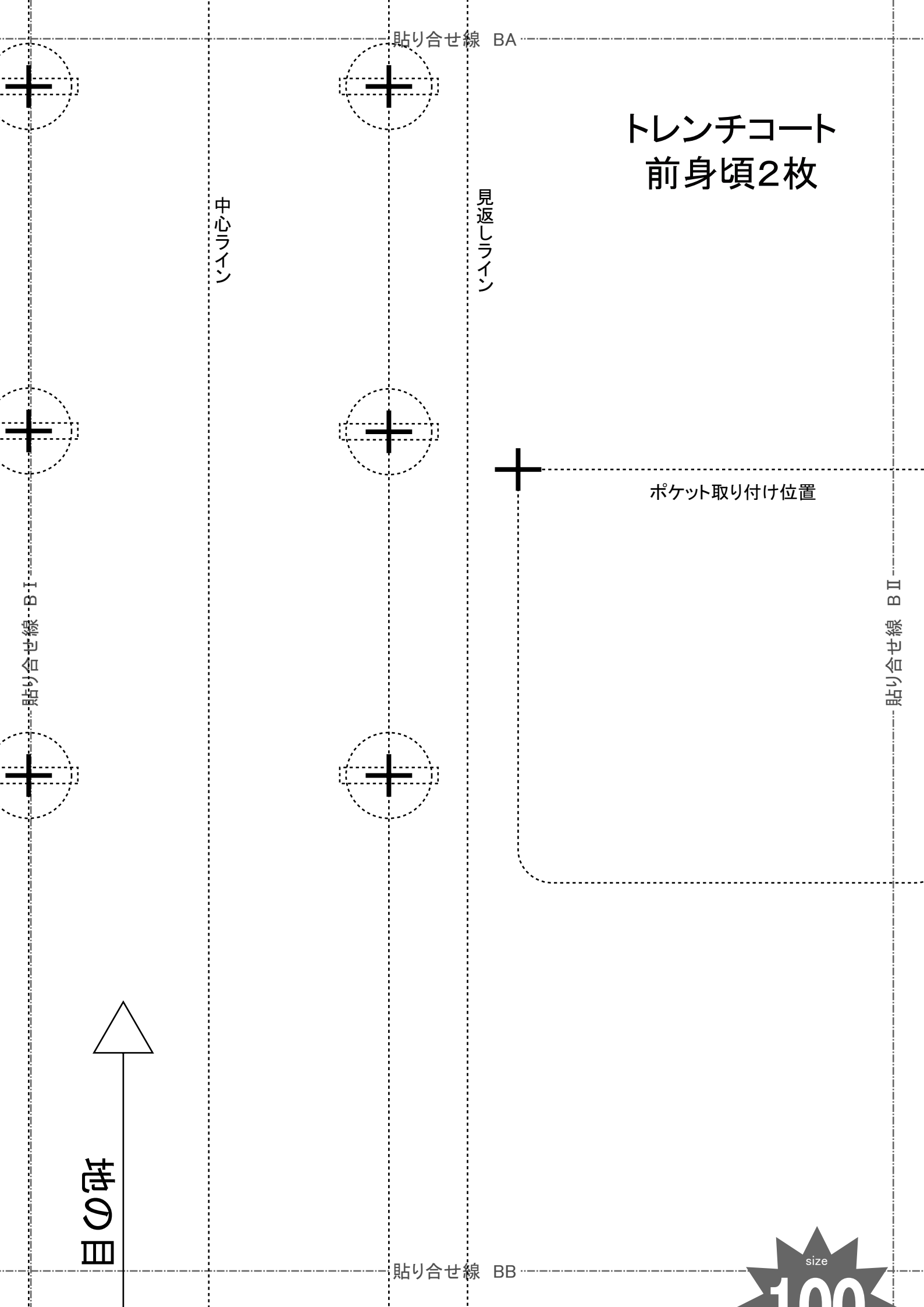
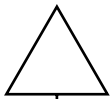
貼り合せ線 B I

貼り合せ線 BB

size

100

地の目



四

貼り合せ線 BB

size


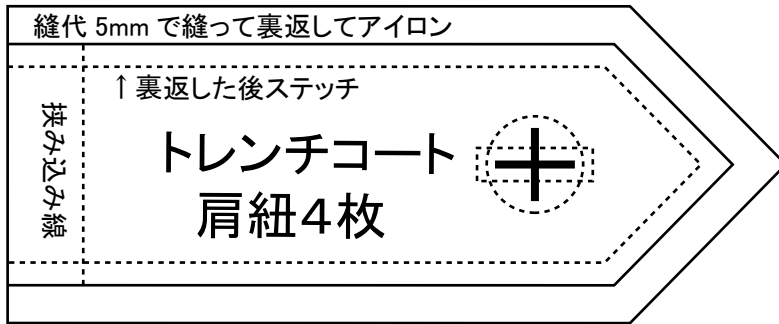
100

Children

縫い代1cm

貼り合せ線 CI

貼り合せ線 CII



貼り合せ線 BC

縫い代1cm



ツチコートの作り方
本でない裁断方法
正や加工の際の参考数値は
p://dr-cos.com/fp-trenchcoat-c100.html
59のページを参照してください

縫い代の位置



貼り合せ線 AII

貼り合せ線 AIII



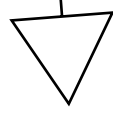
縫い代

貼り合せ線 CA



目の目

目の地



貼り合せ線 CA

ベルト通し取付位置



ベルト通し取付位置



貼り合せ線 B II



貼り合せ線 B III

バックコート
後身頃2枚

children's



貼り合せ線 CB

en's

貼り合せ線 CB

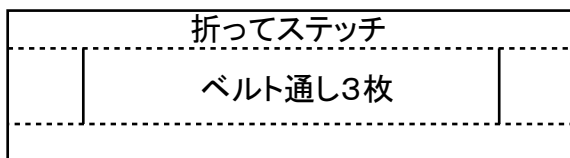
TE http://dr-cos.com
ALL info@dr-cos.com
Twitter https://twitter.com/dr-cos.com
Facebook https://www.facebook.com/dr-cos.com

DRCOS

見返しのライン

貼り合せ線 C II

貼り合せ線 C III




地の目

size
100

トレンチコート
衿 **わ** で2枚
接着芯 **わ** で1枚

①と【地の目】て何?と思われる方は
<http://dr-cos.com/kt-symmetry.html>
こちらを参照してください



縫い代1cm

貼り合せ線 CC

貼り合せ線 D II

貼り合せ線 CC

袖の付け方は

<http://dr-cos.com/kt-armhole.html>

こちらを参照してください




DRCOS

SITE <http://dr-cos.com>

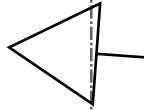
MAIL info@dr-cos.com

Twitter [@drcos_com](https://twitter.com/@drcos_com)

facebook <https://www.facebook.com/drcoscom>



貼り合せ線 D III



貼り合せ線 CD

FLINK
無黙の
修正
http://
こちら

貼合せ線 AIII

貼合せ線 DA

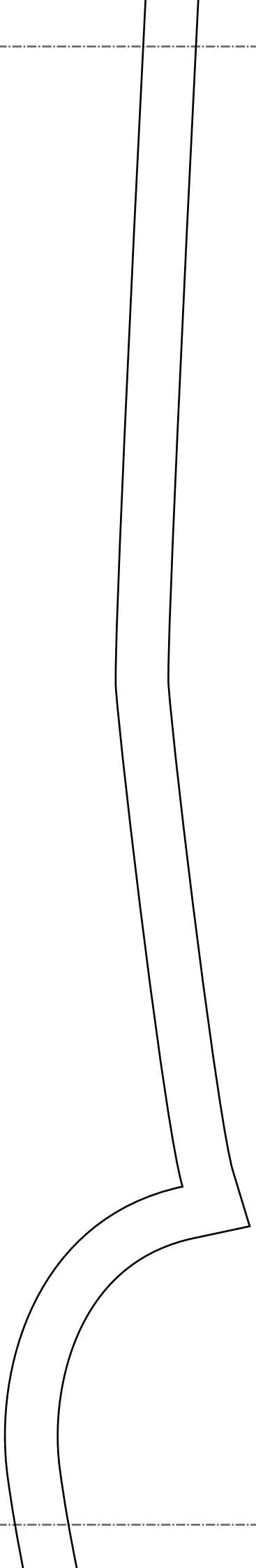
Children

縫い代 1cm

貼合せ線 AIV

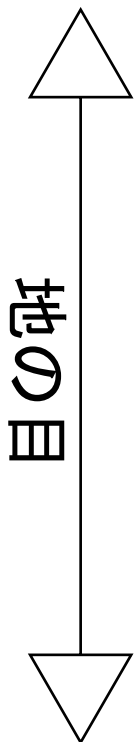
貼り合せ線 BⅢ

Ch



貼り合せ線 DA

貼り合せ線 DB



折り線

Shrens' 100 size

フジ
ペル

貼り合せ線 BⅣ

貼り合せ線 CⅣ

ベンチコート
ベルト1枚

DRCOS
SITE <http://dr-cos.com>
MAIL info@dr-cos.com
Twitter [@drcos_com](https://twitter.com/@drcos_com)
Facebook <https://www.facebook.com/drcoscom>

貼り合せ線 DC

貼り合せ線

貼り合せ線 DB

貼り合せ線

貼り合せ線 CⅢ

DR
SITE <http://dr-cos.com>
MAIL info@dr-cos.com
Twitter [@drcos_com](https://twitter.com/@drcos_com)
Facebook <https://www.facebook.com/drcoscom>



貼り合せ線 DIII

Children's

トレンチコート 袖2枚

地の目

縫い代1cm

貼り合せ線 DD

貼り合せ線 DC

uocoo.jp/
uocoo.com

S

貼り合せ線 DIV