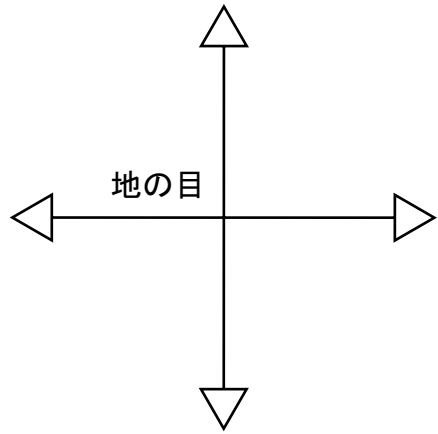


貼り合せ線 AA

貼り合せ線 BI



貼り合せ線 AB

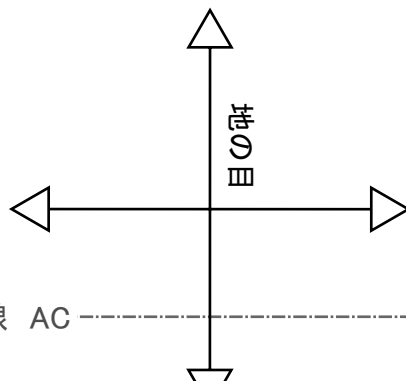
貼り合せ線 AB

シルクハットII (コミカライズ)  
サインボード 1枚

貼り合せ線 CI

縫い代1cm

貼り合せ線 AC



貼り合せ線 AC



Children's **52**  
size

**DRCOS**

SITE <http://dr-cos.com/>  
MAIL [info@dr-cos.com](mailto:info@dr-cos.com)  
Twitter <https://twitter.com/dr-cos.com>  
Facebook <https://www.facebook.com/drcos.com/>

貼り合せ線 AD

貼り合せ線 A I

# Children's

A II

シルクハット II (コ  
サイド 硬接着

貼り合せ線

貼り合せ線 BA

貼り合せ線 BA

裏面

# Children's <sup>size</sup> 52

シルクハットⅡ (コミカライズ)  
サイド 1枚

貼り合せ線 B I

貼り合せ線 B II

合せ

縫い代

貼り合せ線 BB

貼り合せ線 BB

**DR**

SITE <http://dr-cos.com>

MAIL [info@dr-cos.com](mailto:info@dr-cos.com)

Twitter <https://twitter.com/>

facebook <https://www.facebook.com/>

貼り合せ線 CI

size  
**52**  
**Children's**

貼り合せ線 CII

シルクハットⅡ (エ  
ブリム 硬接糸

貼り合せ線 BC

en's  size 52

（コミカライズ）  
着芯 1枚

貼り合せ線 AII

貼り合せ線 AII

貼り合せ線 CA



貼り合せ線 CA

縫い代

シルクハット（トップハット）の作り方  
無駄のない裁断方法  
修正や加工の際の参考数値は



<http://dr-cos.com/fp-tophat2-52.html>

こちらのページを参照してください

貼り合せ線 B II

貼り合せ線 B III

合せ位置

縫い代1cm

貼り合せ線 CB

貼り合せ線 CB

# RCOS

dr-cos.com

-cos.com

://twitter.com/@drcos\_com

ps://www.facebook.com/drcoscom

貼り合せ線 CII

貼り合せ線 CIII

II (コミカライズ)  
更接着芯 1枚

貼り合せ線 CC

貼り合せ線 AⅢ



SITE <http://dr-cos.com>  
MAIL [info@dr-cos.com](mailto:info@dr-cos.com)  
Twitter <https://twitter.com/@drcos.com>  
facebook <https://www.facebook.com/drcoscom>

貼り合せ線 AⅣ

貼り合せ線 DA

貼り合せ線 DA

貼り合せ線 BⅢ

貼り合せ線 BⅣ

# DRCOS

SITE <http://dr-cos.com>  
MAIL [info@dr-cos.com](mailto:info@dr-cos.com)  
Twitter [https://twitter.com/@drcos\\_com](https://twitter.com/@drcos_com)  
facebook <https://www.facebook.com/drcoscom>

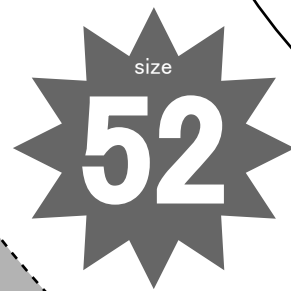
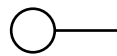
貼り合せ線 DB

貼り合せ線 DB

貼り合せ線 CⅢ

貼り合せ線 CⅣ

合せ位置



シル

貼り合せ線 DC


  
 SITE <http://dr-...>
  
 MAIL [info@dr-co...](mailto:info@dr-co...)
  
 Twitter <https://twitter.com/...>
  
 facebook <https://www.facebook.com/...>

貼り合せ線 BV

貼り合せ線 BV

# Children's

size  
**52**

ミルクハット II (コミカライズ)  
 トップ 硬接着芯 1枚

# DRCOS

SITE <http://dr-cos.com>

MAIL [info@dr-cos.com](mailto:info@dr-cos.com)

Twitter [https://twitter.com/@drcos\\_com](https://twitter.com/@drcos_com)

facebook <https://www.facebook.com/drcoscom>

貼り合せ線 CIV

貼り合せ線 CV

合せ位置

地の目

縫い代1cm

## シルクハットⅡ (コミカライズ) ブリム 2枚

バイアスで処理

**DRCOS**

SITE <http://dr-cos.com>  
ALL info [info@dr-cos.com](mailto:info@dr-cos.com)  
er <https://twitter.com/dr-cos>  
y <https://www.facebook.com/drcoscom>

貼り合せ線 BV

合せ位置

Ch

貼り合せ線 BV



# DRCOS

SITE <http://dr-cos.com>

MAIL [info@dr-cos.com](mailto:info@dr-cos.com)

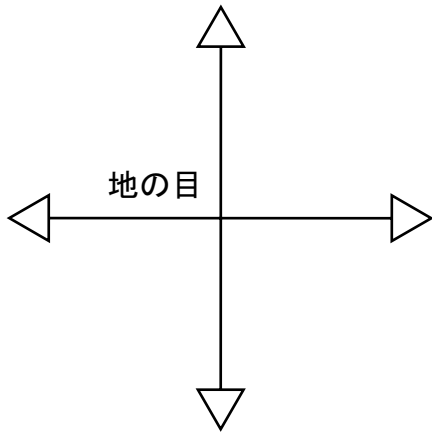
Twitter [https://twitter.com/@drcos\\_com](https://twitter.com/@drcos_com)

facebook <https://www.facebook.com/drcoscom>

# Children's <sup>size</sup> 52

## シルクハットⅡ (コミカライズ) トップ 1枚

合せ位置



縫い代1cm