

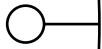
COS

.com
com
ter.com/@drcos_com
www.facebook.com/drcoscom

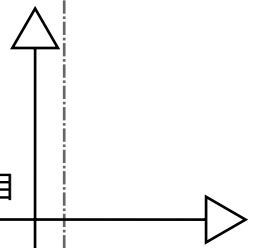
貼り合せ線
AA

size
44

合せ位置



II (コミカライズ)
プ 1枚



貼り合せ線

DRCOS

DRCO

SITE <http://dr-cos.com>

MAIL info@dr-cos.com

Twitter <https://twitter.com/dr-cos>

facebook <https://www.facebook.com/dr-cos>

Children's

シルクハット II (ニコ トップ 1)

合せ位置

地の目

貼り合せ線 AB

貼り合せ線 BI

DRCOS

<http://dr-cos.com>

<https://twitter.com/dr-cos>

<https://www.facebook.com/dr-cos.com>

<http://dr-cos.com>

<https://twitter.com/dr-cos.com>

<https://www.facebook.com/dr-cos.com>

Children's ^{size} 44

縫い代1cm

DRCOS
SITE <http://dr-cos.com>
MAIL info@dr-cos.com
Twitter [@drcos_com](https://twitter.com/@drcos_com)
facebook <https://www.facebook.com/drcoscom>

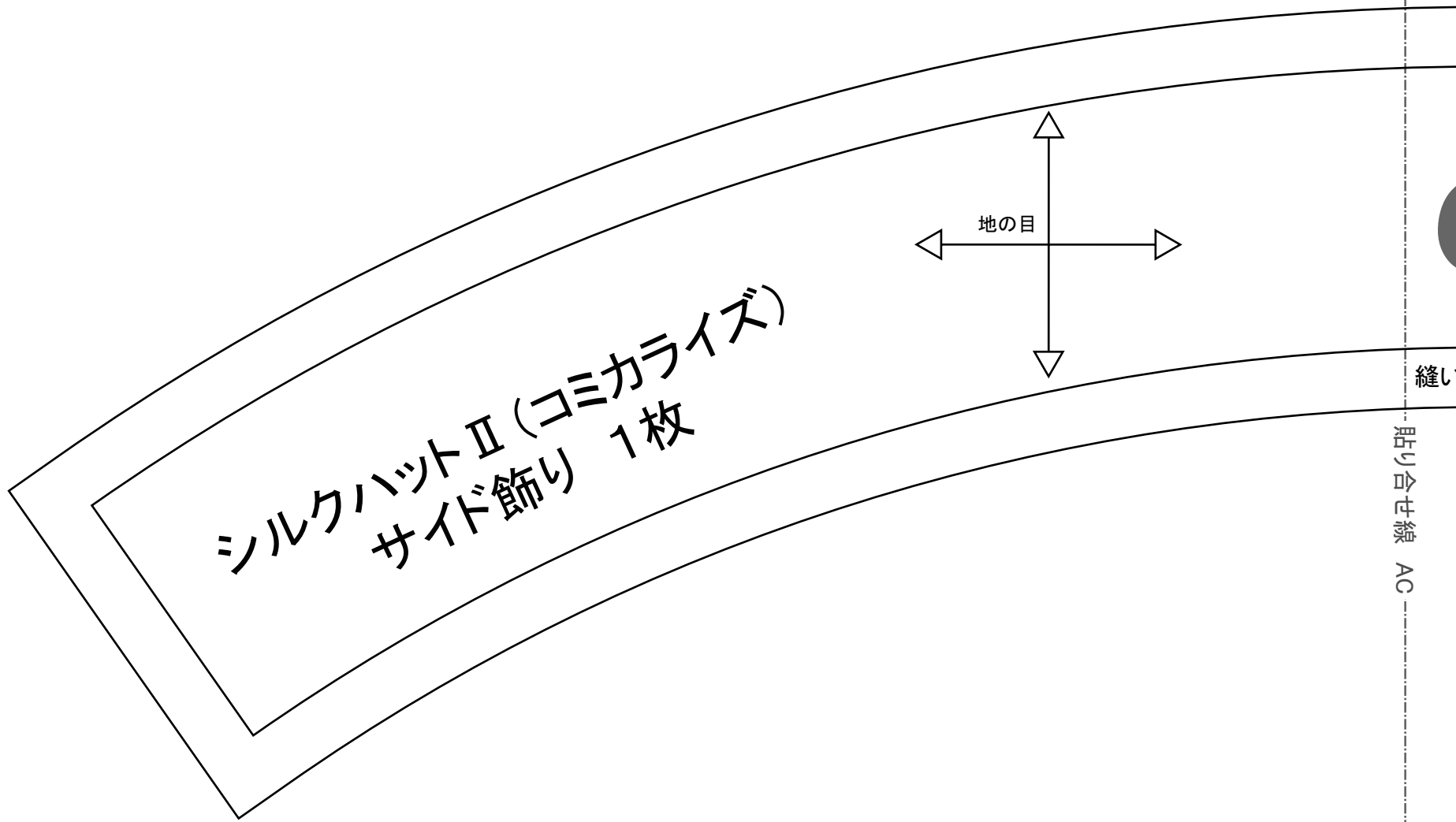
DRCOS
SITE <http://dr-cos.com>
MAIL info@dr-cos.com
Twitter [@drcos_com](https://twitter.com/@drcos_com)
facebook <https://www.facebook.com/drcoscom>

貼り合せ線 CI

貼り合せ線 AC

貼り合せ線 AB

貼り合せ線 AD



貼り合せ線 AC

貼り合せ線 DI

貼り合せ線 A I

DRCOS

SITE <http://dr-cos.com>
MAIL info@dr-cos.com
Twitter https://twitter.com/@drcos_com
facebook <https://www.facebook.com/drcoscom>

縫い代 1cm

貼り合せ線 BA

合せ位置

合せ位置

size
44

縫い代 1cm

地の目

シルクハット II (コミカライズ) ブリム 2枚

貼り合せ線 A II

DRCOS

DR
SITE <http://dr-cos.com>
MAIL info@dr-cos.com
Twitter <https://twitter.com/dr-cos>
facebook <https://www.facebook.com/dr-cos>

貼り合せ線 B I

縫い代 1cm

貼り合せ線 BB

貼り合せ線 BA

貼り合せ線 B II

シルクハット（トッパハット）の作り方
無駄のでない裁断方法
修正や加工の際の参考数値は



<http://dr-cos.com/fp-tophat2-44.html>
こちらのページを参照してください

DRCOS

SITE <http://dr-cos.com>

MAIL info@dr-cos.com

Twitter https://twitter.com/@drcos_com

facebook <https://www.facebook.com/drcoscom>

貼り合せ線 A II

バイアスで処理

貼り合せ線 CA

Children's

size

44

クハット II (コミカライズ)

トップ 硬接着芯 1枚

DRCOS

SITE <http://dr-cos.com>

MAIL info@dr-cos.com

Twitter https://twitter.com/@drcos_com

貼り合せ線 A II

バイアスで処理

貼り合せ線 CB

Children's ^{size} 44

シルクハットⅡ (コミカライズ)
サイド 硬接着芯 1枚

貼り合せ線 BⅡ

貼り合せ線 BⅢ

Child

シルクハ
トップ

貼り合せ線 CA

D
SITE
MAIL
Twitt
faceb

貼り合せ線 C I

合せ位置

size **44**

Children's

シルクハットⅡ (コミカライズ)
サイド 1枚

貼り合せ線 C III

貼り合せ線 C II

合せ位置

縫い代 1 cm

貼り合せ線 C B

SITE <http://dr-cos.com>

MAIL info@drcos.com

Twitter https://twitter.com/@drcos_com

facebook <https://www.facebook.com/drcoscom>

size
44

Children's

シルクハットⅡ (コミカライズ)
ブリム 硬接着芯 1枚

貼り合せ線 DA

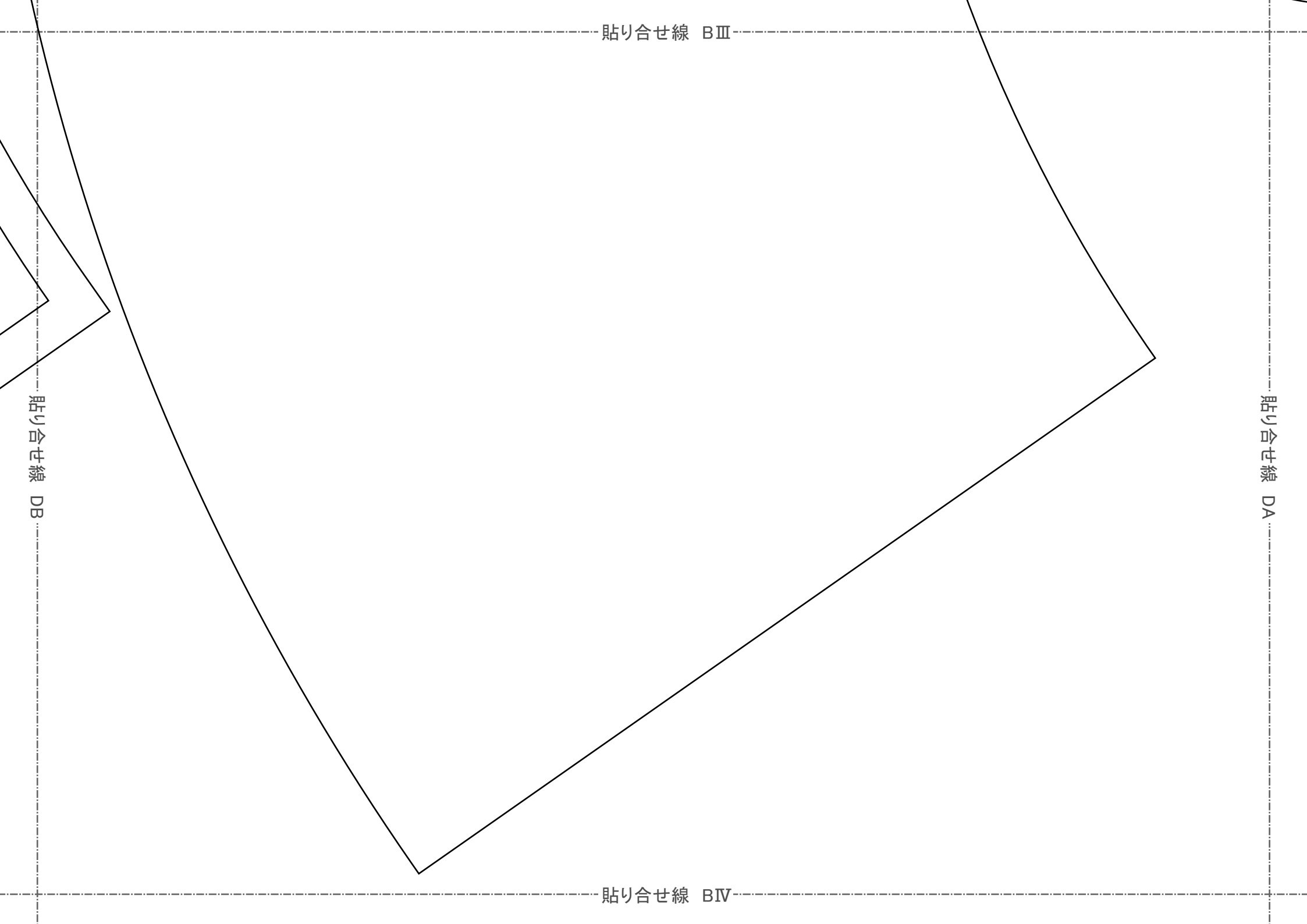
貼り合せ線 AIV

貼り合せ線 BⅢ

貼り合せ線 DA

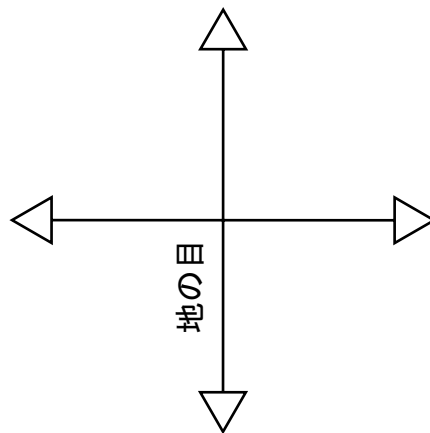
貼り合せ線 BⅣ

貼り合せ線 DB



0

貼り合せ線 CⅢ



貼り合せ線 DC

貼り合せ線 DB

貼り合せ線 CIV