

こちらを参照してください
http://www.ryugasaki.ac.jp/~lib/

貼り合せ線 A I

貼り合せ線 AA

貼り合せ線 AA

縫い代 1cm

貼り合せ線 BI

貼り合せ線 AB



わ 2枚

貼り合せ線 AB

貼り合せ線 AC

タイヤートパン
無駄のでない
修正や加工の
<http://dr-cos>
こちらのページ




トパンツの作り方

詳しい裁断方法

口工の際の参考数値は

r-cos.com/fp-tierdpants-ml.html

ページを参照してください



①と【地の目】で何?と思われる方は
<http://dr-cos.com/kt-symmetry.html>
こちらを参照してください

貼り合せ線 A I

貼り合せ線 A II



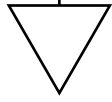
貼り合せ線 BA

外

タイア

MEN

地の目




貼り合せ線 B I

貼り合せ線 BB

貼り合せ線 BA

貼り合せ線 B II

貼り合せ線 BB



メンズ
下段
イガードパンツ

貼り合せ線 CI

貼り合せ線 CII

貼り合せ線 BC

貼り合せ線 BC

DRGOS

SITE <http://dr-cos.com>

MAIL info@dr-cos.com

Twitter [@drCOS.com](https://twitter.com/@drCOS.com)

facebook <https://www.facebook.com/drCOScom>

貼り合せ線 D II

貼り合せ線 D I

貼り合せ線 BD

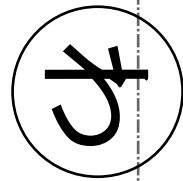
貼り合せ線 AⅡ



目次



貼り合せ線 AⅢ



貼り合せ線 CA

貼り合せ線 BⅢ

ナイターボパンツ

中段

わ 2枚

貼り合せ線 CA

縫い代 1cm

貼り合せ線 CB

貼り合せ線 BⅡ

ギヤザー位置

貼り合せ線 CB

貼り合せ線 CII

折り線

ゴム通し位置

貼り合せ線 CIII

MEN'S

ティアード

前身ビ

貼り合せ線 CC

前身
2枚

DRGOS

貼り合せ線 CC

貼り合せ線 D II

目の目

貼り合せ線 D III

縫い代 1cm

貼り合せ線 CD



貼り合せ線 AⅢ



日④特



貼り合せ線 DA



ギャザーの作り方は
<http://dr-cos.com/kt-gather.html>
こちらを参照してください



貼り合せ線 AⅣ

貼り合せ線 DA

ギャザー位置

貼り合せ線 BIV

貼り合せ線 BIII

MEN'S
size

貼り
facebook
Twitter
MAIL inf
SITE htt



DRCOS

SITE <http://dr-cos.com>

MAIL info@dr-cos.com

Twitter [@dr-cos.com](https://twitter.com/@dr-cos.com)

Facebook <https://www.facebook.com/drcoscom>

貼り



貼り合せ線 CIV

貼り合せ線 CIII

'S size L

ードパンツ

身頃

貼り合せ線 DC

身頃
2枚

貼り合せ線 DC



貼り合せ線 D III

貼り合せ線 D IV

DRCOS

SITE <http://dr-cos.com>

MAIL info@dr-cos.com

Twitter https://twitter.com/@drcos_com

facebook <https://www.facebook.com/drcoscom>

1cm

貼り合せ線 DD

貼り合せ線 AIV

貼り合せ線 AV

貼り合せ線 EA



ize

貼り合せ線 BIV

貼り合せ線 EA

折り線

ゴム通し位置

貼り合せ線 BV

貼り合せ線 EB

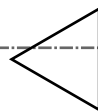
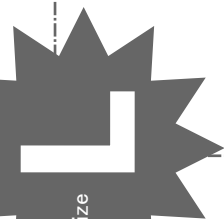
MEN'S
size

貼り合せ線 AV

貼り合せ線 AVI

貼り合せ線 FA

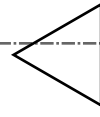
地の目



MEN'S size

ティアドパンツ 後身頃 2枚

貼り合せ線 FA



地の目

貼り合せ線 BV

貼り合せ線 BVI



は
.
com/kt-hashisyori.html
て下さい

貼り合せ線 FB

貼り合せ線 AVI



SITE <http://dr-cos.com>

MAIL info@dr-cos.com

Twitter [@drcos_com](https://twitter.com/@drcos_com)

facebook <https://www.facebook.com/drcos.com>

貼り合せ線 GA

φ 1 cm

貼り合せ線 AVI

貼り合せ線 GA

縫い代 1cm

貼り合せ線 BVI

貼り合せ線 BVII

端処理の仕方は
<http://dr-cos.com/kt>
こちらを参照してください

貼り合せ線 GB