



貼り合せ線 A I

地の目

㊦と【地の目】で何?と思われる方は
<http://dr-cos.com/kt-symmetry.html>
こちらを参照してください

貼り合せ線 AA

わ

2枚

縫い代 1cm

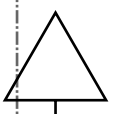
ティアードパンツの作り方 無駄のない裁断方法

修正や加工の際の参考数値は


<http://dr-cos.com/fp-tieredpants-ls.html>

こちらのページを参照してください





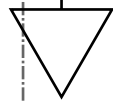
貼り合せ線 A I



貼り合せ線 BA




貼り合せ線 A II



貼り合せ線 B I

タイアードパンツ

下段



ギャザー位置

貼り合せ線 B II



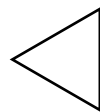
貼り合せ線 AⅡ

わ

ギャザーの作り方は
<http://dr-cos.com/kt-gather.html>
こちらを参照してください



貼り合せ線 AⅢ



地の目

貼り合せ線 CA

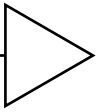
ギャザー位置

ner.html



ティアードパンツ
中段
①わ 2枚

AⅢ
貼り合せ線



AⅣ
貼り合せ線

縫い代 1cm

貼り合せ線 DA

DRCOS

SITE <http://dr-cos.com>

MAIL info@dr-cos.com

Twitter https://twitter.com/@drcos_com

facebook <https://www.facebook.com/drcoscom>

AIV

貼り合せ線

AIV

貼り合せ線

EA 貼り合せ線

1 cm

SITE <http://dr-cos.com>
MAIL info@dr-cos.com
Twitter https://twitter.com/dr-cos_com
facebook <https://www.facebook.com/drcoscom>

DRCOS

貼り合せ線 AV

貼り合せ線 AVI

貼り合せ線 FA



貼り合せ線 FA

貼り合せ線 BV

圓平

BVI

貼り合せ線

折

コム通

貼り合せ線 FB

size

ティア 前

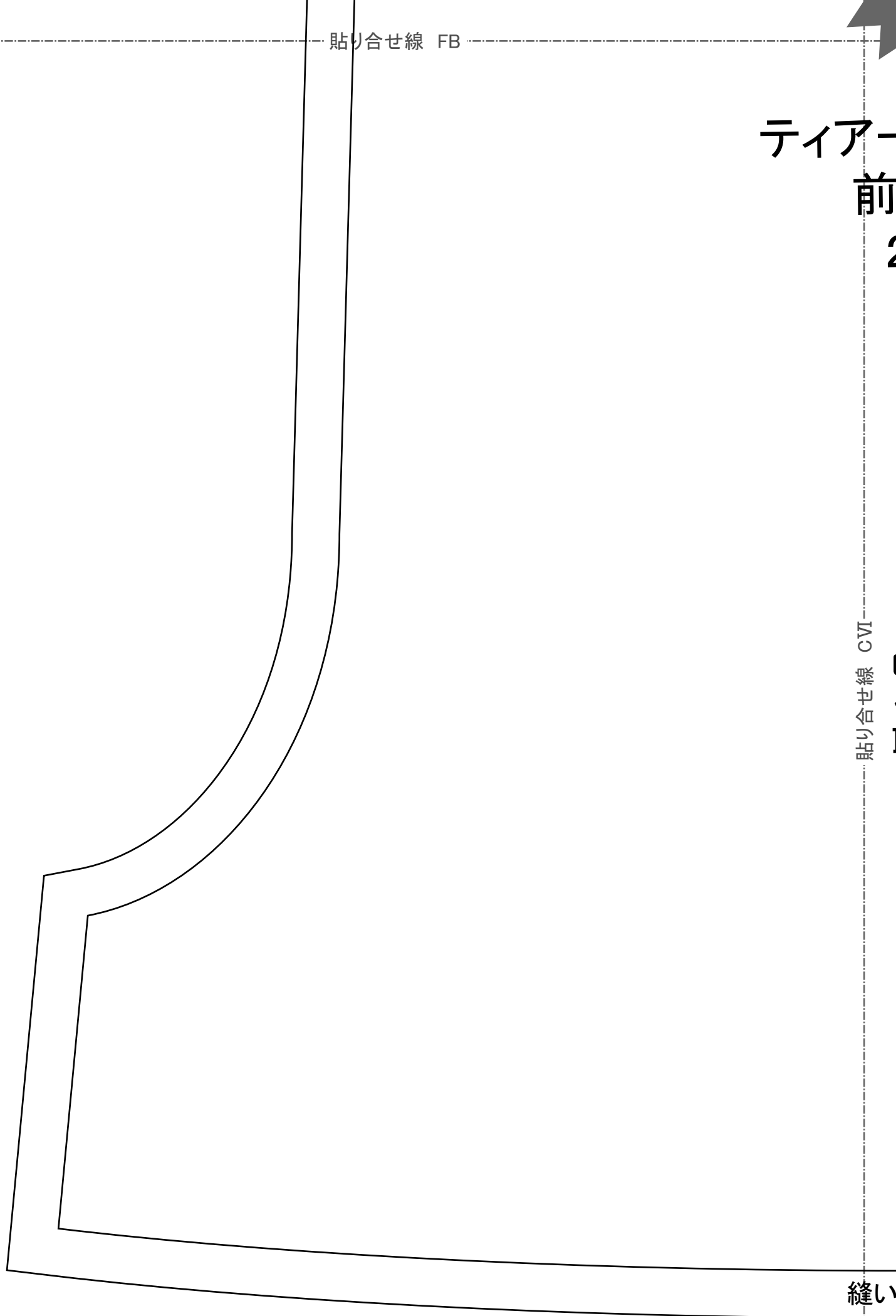
貼り合せ線 FB

貼り合せ線 CV

貼り合せ線 CVI

縫い

貼り合せ線 FC



タイプA
後身頃

2枚

地の目



貼り合せ線 AVI

縫い代

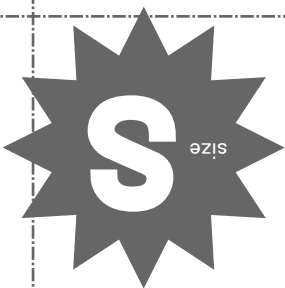
貼り合せ線 GA



端処理の仕方は
<http://dr-cos.com/kt-hashisyori.html>
こちらを参照してください

貼り合せ線 AVII

貼り合せ線 GA



ゴム通し位置

折り線

BVI

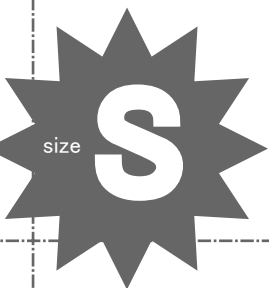
貼り合せ線

折り線

ゴム通し位置

貼り合せ線 BVI

貼り合せ線 GB



アードパンツ

前身頃

2枚

貼り合せ線 CVI

目の寸



貼り合せ線 CVII

DRCOS

SITE <http://dr-cos.com>

MAIL info@dr-cos.com

Twitter https://twitter.com/@drcos_com

facebook <https://www.facebook.com/drcoscom>

縫い代 1cm