

貼り合せ線 AA

貼り合せ線 AI

貼り合せ線 AA

MEN'S
size
G

縫い代1cm

タ、
腰ひ

貼り合せ線 AB

貼り合せ線 BI

貼り合せ線 AB

タイパンツ
腰ひも^①で1枚

端処理の仕方は
<http://dr-cos.com/kt-hashisyori.html>
こちらを参照してください



貼り合せ線 CI

SITE <http://dr-cos.com>
MAIL info@dr-cos.com
Twitter <https://twitter.com/@dr-cos>
facebook <https://www.facebook.com/dr-cos>

DRCC

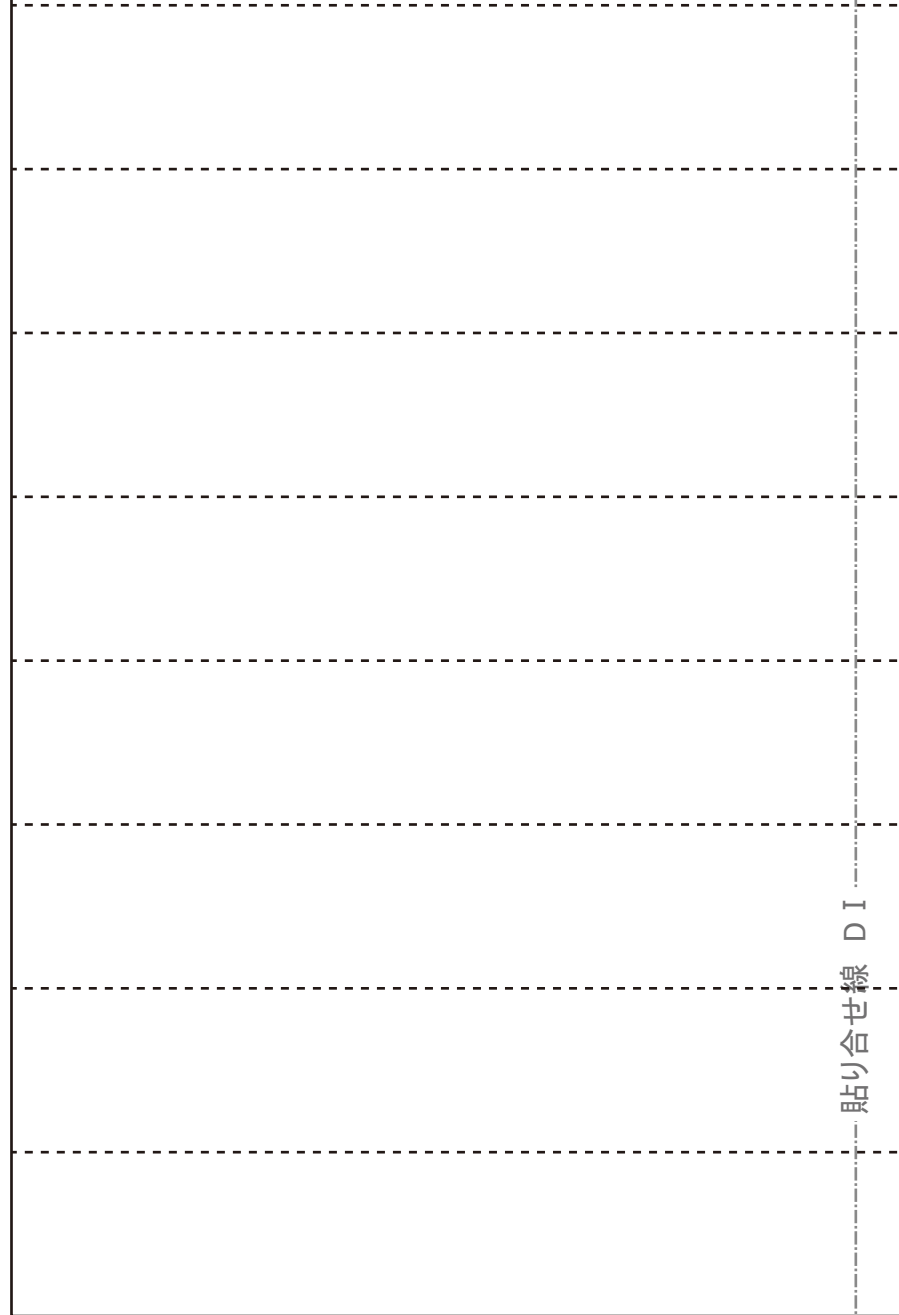
貼り合せ線 AC

www.facebook.com/drcoscom
drcos.com
@drcos.com

COS



貼り合せ線 AC



貼り合せ線 DI

貼り合せ線 AD

縫い代1cm

貼り合せ線 A I

貼り合せ線 A II

MEN'S  size L

タイパンツ 貼り合せ線 BA

自選品 各部分 0枚

タイパンツ 貼り合せ線 BA
身頃サイド部分 2枚

貼り合せ線 BI

貼り合せ線 BII



貼り合せ線 BB

タイパンツの作り方
無駄のない裁断方法
修正や加工の際の参考数値は
<http://dr-cos.com/fp-thaipants-ml.html>
こちらのページを参照してください



丈調整カットライン



貼り合せ線 BC

貼り合せ線 D I

貼り合せ線 D II

貼り合せ線 BD

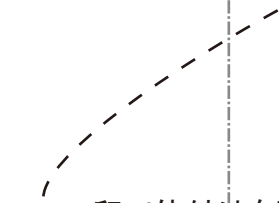
貼り合せ線 A II

ポケット取付位置



貼り合せ線 A III

ポケット取付位置



印で仕付けを
切り仕付けの
<http://dr-cos>
こちらを参照し

貼り合せ線 CA

貼り合せ線 CA

ポケットの作り方は
<http://dr-cos.com>
こちらを参照してく



貼り合せ線 B II

貼り合せ線 B III

MEN

タイ
身頃(前後)

貼り合せ線 CB



貼り合せ線 CB

目次

貼り合せ線 CII

貼り合せ線 CIII

DRCOS

SITE <http://dr-cos.com>

MAIL info@dr-cos.com

Twitter https://twitter.com/@drcos_com

facebook <https://www.facebook.com/drcoscom>

貼り合せ線 CC

貼り合せ線 CC

貼り合せ線 D II

貼り合せ線 D III

貼り合せ線 CD

縫い代1cm

AⅢ

ネット取付位置

貼り合せ線



ネット取付をして下さい
ネット取付の仕方は
[/dr-cos.com/kt-shituke.html](http://dr-cos.com/kt-shituke.html)
を参照してください

AⅣ

貼り合せ線

貼り合せ線 DA

貼り合せ線 DA

作り方は
[cos.com/kt-hakopocket.html](https://www.cos.com/kt-hakopocket.html)
照してください



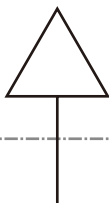
貼り合せ線 B III

WOMEN'S size L

タイパンツ
(前後共通) 4枚

貼り合せ線 B IV

貼り合せ線 DB



貼り合せ線 DB

目次

貼り合せ線 CIII

DRCOS

SITE <http://dr-cos.com>

MAIL info@dr-cos.com

Twitter https://twitter.com/@drcos_com

facebook <https://www.facebook.com/drcoscom>

貼り合せ線 DC

貼り合せ線 CIV

目次

貼り合せ線 DC

貼り合せ線 DⅢ

貼り合せ線 DⅣ

貼り合せ線 DD

貼り合せ線 AV

貼り合せ線 AV

MEN'S

size

タイパンツ
腰ベルト①で2枚

貼り合せ線 EA

折り線

貼り合せ線 EA

折り線

貼り合せ線 BIV

貼り合せ線 BV



縫い代1cm

貼り合せ線 EB

目の研



MEN'S  size L

タイパンツ
後ポケット 2枚

DRCOS

SITE <http://dr-cos.com>

MAIL info@dr-cos.com


Twitter https://twitter.com/@drcos_com

facebook <https://www.facebook.com/drcoscom>

縫い代1cm

AV

貼り合せ線



size

2枚

AV

貼り合せ線

FA

貼り合せ線

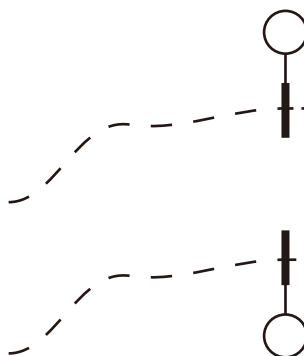


わ

㊦と【地の目】て何?と思われる方は
<http://dr-cos.com/kt-symmetry.html>
こちらを参照してください



腰ひも縫い止め位置
(後側だけに取り付ける)



DRCOS

SITE <http://dr-cos.com>

MAIL info@dr-cos.com

Twitter https://twitter.com/@drcos_com

facebook <https://www.facebook.com/drcoscom>