

でいあこすのトップページへ  
無料型紙ページへ  
タンクトップ のページへ

縫い代 1 cm

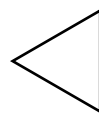
貼り合せ線 A I

貼り合せ線 AA

貼り合せ線 AA

貼り合せ線 BI

# 目次



縫い代 1 cm

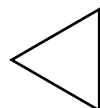
裾部分の処理は

<http://dr-cos.com/kt-12boxpleatskirt3.html>

こちらを参照してください



貼り合せ線 AB



端処理の仕方は

<http://dr-cos.com/kt-hashisyori.html>

こちらを参照してください



## タンクトップⅡ（Yバック）の作り方

無駄のない裁断方法

修正や加工の際の参考数値は

<http://dr-cos.com/fp-tanktop2-mll.html>

こちらのページを参照してください



貼り合せ線 BA

# MENS'S **IT** size

タンクトップⅡ

後身頃

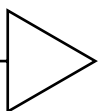
㊦で1枚

㊦と【地の目】で何？と思われる方は  
<http://dr-cos.com/kt-symmetry.html>  
こちらを参照してください

㊦

貼り合せ線 BB

貼り合せ線 BI



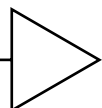
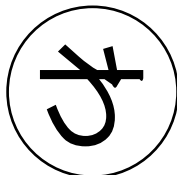
㊦

# MENS SIZE

タンクトップⅡ

前身頃

わで1枚



地の目

貼り合せ線 AⅡ



ml

貼り合せ線 CA

貼り合せ線 CA

# DRCOS

SITE <http://dr-cos.com>

MAIL [info@dr-cos.com](mailto:info@dr-cos.com)

Twitter [@drcos\\_com](https://twitter.com/@drcos_com)

facebook <https://www.facebook.com/drcoscom>

貼り合せ線 BⅢ

# MEN'S ST

線 B

size



④と【地の目】で何？と思われる方は

<http://dr-cos.com/kt-symmetry.html>

貼り合せ線 CB

# DRCOS

SITE <http://dr-cos.com>  
MAIL [info@dr-cos.com](mailto:info@dr-cos.com)  
Twitter [@drcos\\_com](https://twitter.com/@drcos_com)  
facebook <https://www.facebook.com/drcoscom>

貼り合せ線 AIV

ハイテク  
化粧品の  
開発

貼り合せ線 DA

線  
size  
MEN'S IT

貼り合せ線 DA

貼り合せ線 BⅢ

ハイアスで処理

貼り合せ線 BⅣ

ハイアス

貼り合せ線 DB



