

でいあこすのトップページへ
無料型紙ページへ
スクエアネックブラウスのページへ

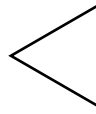
こちらを参照してください

<http://dr-cos.com/kt-hashisyori.html>

端処理の仕方は



地の目



貼り合せ線 A I

しっかりとしたボタンの付け方は

<http://dr-cos.com/kt-button.html>

こちらを参照してください



貼り合せ線 AA

DRGOS

SITE <http://dr-cos.com>

MAIL info@dr-cos.com

Twitter [@drcos_com](https://twitter.com/@drcos_com)

facebook <https://www.facebook.com/drcoscom>

縫い代 1cm



貼り合せ線 AA

貼り合せ線 BI

スクエアネックブラウスの作り方 無駄のない裁断方法

修正や加工の際の参考数値は

<http://dr-cos.com/fp-squareneckblouse-ms.html>

こちらのページを参照してください

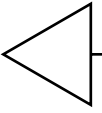


貼り合せ線 AB

縫い代1cm

貼り合せ線 AB

貼り合せ線 C I



見返しと裾の処理は

<http://dr-cos.com/kt-mikaeshisuso.html>

こちらを参照してください

縫い代1cm

貼り合せ線 AC

貼り合せ線 A I

こちらを参照してください



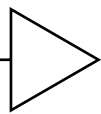
MEN'S size S

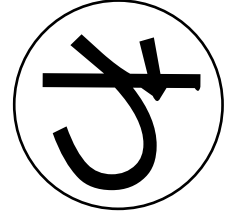
スクエアネック
ガラウス
前身頃
2枚



貼り合せ線 BA

貼り合せ線 A I





①と【地の目】で何？と思われる方は
<http://dr-cos.com/kt-symmetry.html>
 こちらを参照してください



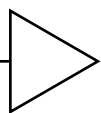
貼り合せ線 BB

端処理

見返し削
接着芯
2枚

貼り合せ線 C II

地の目



貼り合せ線 C I

貼り合せ線 BC

貼り合せ線 AⅢ

貼り合せ線 AⅡ

中心位置

中心線

貼り合せ線 CA


戻返し線



印で仕付けをして下さい
切り仕付けの仕方は

<http://dr-cos.com/kt-shituke.html>

こちらを参照してください。



貼り合せ線 CA



貼り合せ線 BII

貼り合せ線 BIII

MEN'S size S

スクエアネックレス

ガラス

後身頃

わで1枚

貼り合せ線 CB

DRGCOS

SITE <http://dr-cos.com>

MAIL info@dr-cos.com

Twitter [@drcos_com](https://twitter.com/@drcos_com)

facebook <https://www.facebook.com/drcoscom>

MEN'S size S

スクエアネック

ブラウス

見返し前 2枚

接着芯 2枚

貼り合せ線 CⅡ

前

貼り合せ線 AⅢ

縫い代1cm

地の目

端処理

スクエアネック
ブラウス
見返し後 1枚
接着芯 1枚

MEN'S  **S**
size

DRCOS

SITE <http://drcos.com>
MAIL info@drcos.com
Twitter <https://twitter.com/drcos>
facebook <https://www.facebook.com/drcos.com>

貼り合せ線 DA

貼り合せ線 AⅣ

貼り合せ線 DA

SITE <http://dr-cos.com>
MAIL info@dr-cos.com
Twitter [@dracos.com](https://twitter.com/@dracos.com)
facebook <https://www.facebook.com/dracos.com>

見返し線

SITE <http://dr-cos.com>
MAIL info@dr-cos.com
Twitter [@dracos.com](https://twitter.com/@dracos.com)
facebook <https://www.facebook.com/dracos.com>

DRGOS

貼り合せ線 DB

貼り合せ線 BIV

貼り合せ線 BIII

貼り合せ線 DB

貼り合せ線 CⅢ

袖の付け方は

<http://dr-cos.com/kt-armhol>

こちらを参照してください



貼り合せ線 CⅣ

MENS

スクエア

ブラ

袖

2枚

前

地の目



縫い代1cm

貼り合せ線 DC

-armhole.html

さい



貼り合せ線 CIV

ns size S

エアネック
ブラウス
袖
2枚

後

DRCOS

SITE <http://dr-cos.com>

MAIL info@dr-cos.com

Twitter https://twitter.com/@drcos_com

facebook <https://www.facebook.com/drcoscom>

cm

貼り合せ線 CV