

でいあこすのトップページへ
無料型紙ページへ
スクエアネックブラウスのページへ

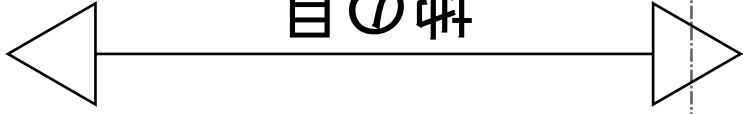
帯処理の仕方は

<http://dr-cos.com/kt-hashisyori.html>

こちらを参照してください



地の目



DRGOS

SITE <http://dr-cos.com>

MAIL info@dr-cos.com

Twitter [@drCOS.com](https://twitter.com/@drCOS.com)

facebook <https://www.facebook.com/drCOScom>

縫い代 1 cm

貼合せ線 A



しっかりとしたボタンの付け方は

<http://dr-cos.com/kt-button.html>

こちらを参照してください



こちらを参照してください

<http://dr-cos.com/>

スクエアネ

無駄のデ

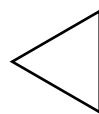
修正や加

<http://dr-cos.com/>

こちらのへ

貼合せ線 AA

⑤



エアネットブラウスの作り方

のでない裁断方法

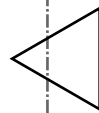
や加工の際の参考数値は

<http://dr-cos.com/fp-squareneckblouse-c120.html>

らのページを参照してください



縫い代1cm



見返しと裾の処理は

<http://dr-cos.com/kt-mikaeshisuso.html>

こちらを参照してください



縫い代1cm

Children's

size
120

スクエアネットク

ブラウス

前身頃

2枚

戻返し線

線 A II



中心線



印で仕付けをして下さい

切り仕付けの仕方は

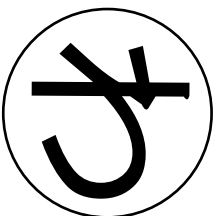
<http://dr-cos.com/kt-shituke.html>

こちらを参照してください



貼り合せ線 A I

貼り合せ線 BA

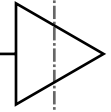


①と【地の目】で何

<http://dr-cos.com/kt>

こちらを参照してください

端処理の
[http://dr-](http://dr-cos.com/kt)
こちらを参



size
120

Children's

スクエアネットレス

ガラス

後身頃

①わで1枚

貼り合せ線 BA

貼り合せ線 B II

Children's

スクエアネット

ガラス

見返し前 2枚

接着芯 2枚

端処理

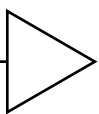
貼り合せ線 BB



【目】で何?と思われる方は

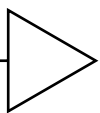
[os.com/kt-symmetry.html](https://www.kt-symmetry.html)

見てください

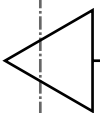


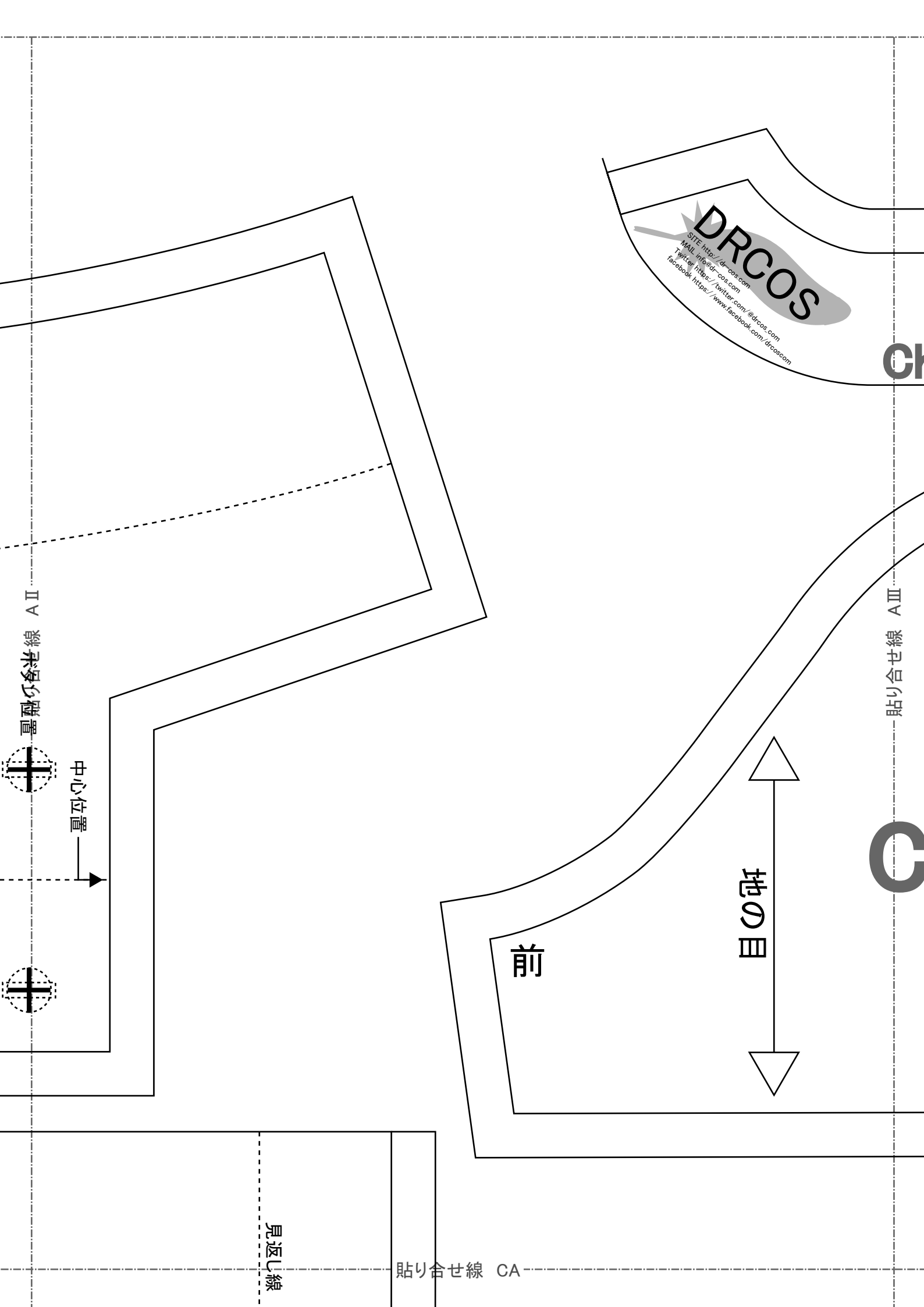
地の目

貼り合せ線 B I



地の目





DRCOS

SITE: <http://drcos.com>
MAIL: info@drcos.com
Twitter: <https://twitter.com/@drcos.com>
facebook: <https://www.facebook.com/drcoscom>

CH

貼り合せ線 AIII

C

地の目

前

貼り合せ線 AII

中心位置

見返し線

貼り合せ線 CA

貼り合せ線 CA

返し線

SITE <http://dr-cos.com>
MAIL info@dr-cos.com
Twitter [@dracos.com](https://twitter.com/@dracos.com)
facebook <https://www.facebook.com/dracoscom>

DRCOS

貼り合せ線 B II

貼り合せ線 B III

SITE <http://dr-cos.com>
MAIL info@dr-cos.com
Twitter [@dracos.com](https://twitter.com/@dracos.com)
facebook <https://www.facebook.com/dracoscom>

DRCOS

貼り合せ線 CB

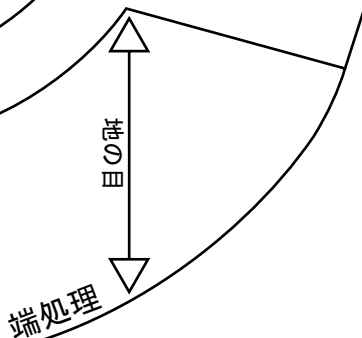
size
120

縫い代1cm

size
120

Children's

スクエアネック
ブラウス
見返し後 1枚
接着芯 1枚



袖の付け方は

<http://dr-cos.com/kt-armhole.html>

こちらを参照してください



size
120

Children's

スクエアネック
ブラウス
袖
2枚

縫い代1cm

後

DRCOS

SITE <http://dr-cos.com>

MAIL info@dr-cos.com

Twitter https://twitter.com/@drcos_com

facebook <https://www.facebook.com/drcoscom>