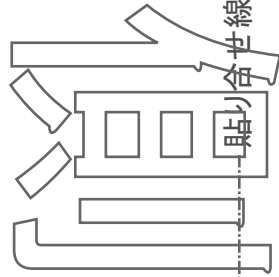
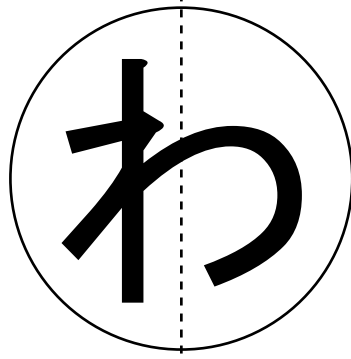


でいあこすのトップページへ
無料型紙ページへ
巫女服(簡易式)のページへ

この型紙は15mmの縫い代込みになっています




貼り合せ線 AA



Children's ^{size} 100

簡易式巫女服
外衿
①で1枚

おくみつけ止まり 

貼り合せ線 AB



この型紙は15mmの縫い代込みになっています

貼り合せ線 AC

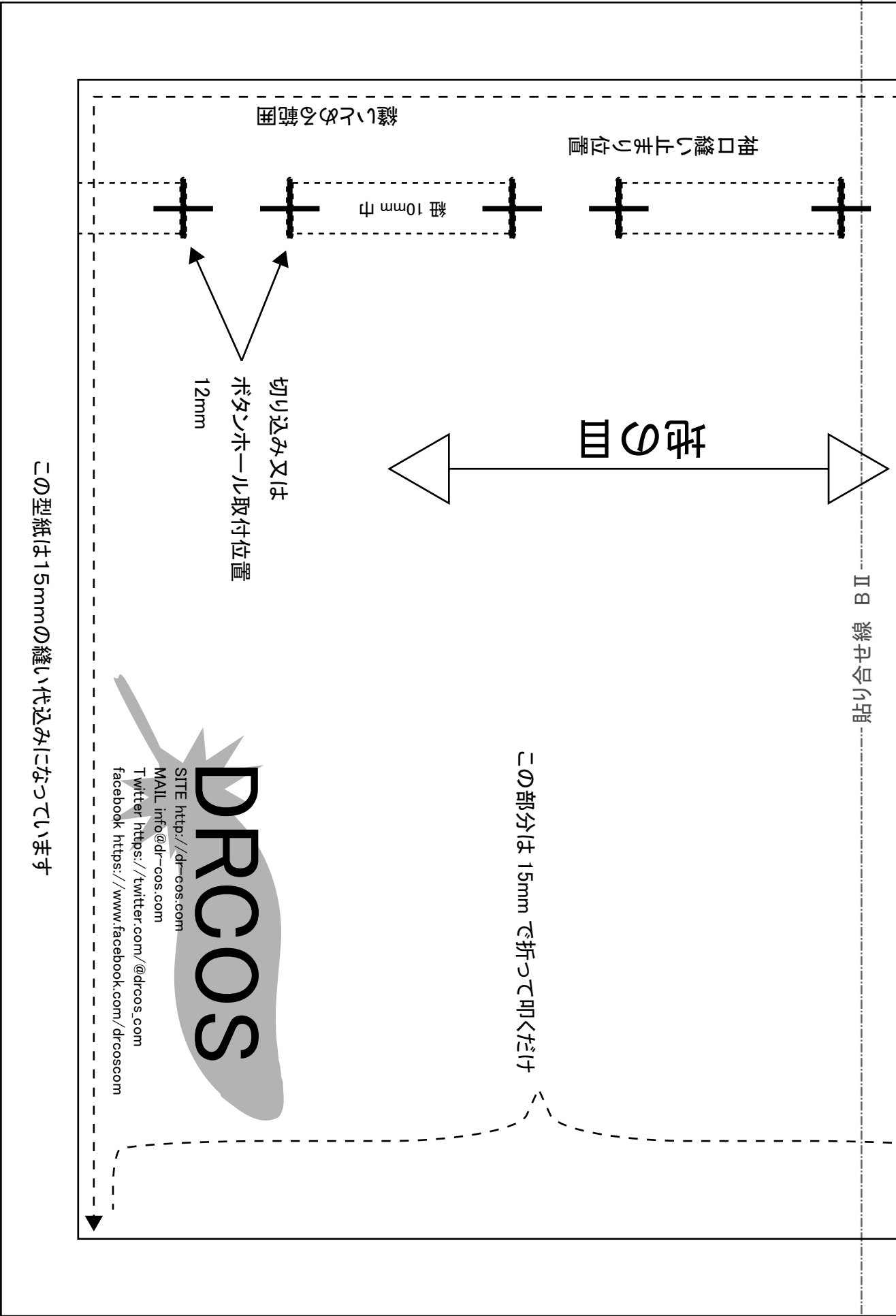
貼り合せ線 CI

貼り合せ線 AI

後身置

貼り合せ線 AI

貼り合せ線 BA



袖口縫い止まり位置

縫いとめる範囲

縫 10mm 巾

地の目

切り込み又は
ボタンホール取付位置
12mm

この部分は 15mm で折って叩くだけ

DRGOS

SITE <http://dr-cos.com>
MAIL info@dr-cos.com
Twitter <https://twitter.com/@dr-cos.com>
facebook <https://www.facebook.com/dr-cos.com>

この型紙は15mmの縫い代込みになっています

貼り合せ線 AⅡ


貼り合せ線 AⅢ



地の目

端処理
<http://>
こちら

貼り合せ線 CA



わと【地の目】で何？と思われる方は
<http://dr-cos.com/kt-symmetry.html>
こちらを参照してください

縫いとめる範囲

この部分は 15mm で折って叩くだけ

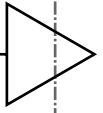
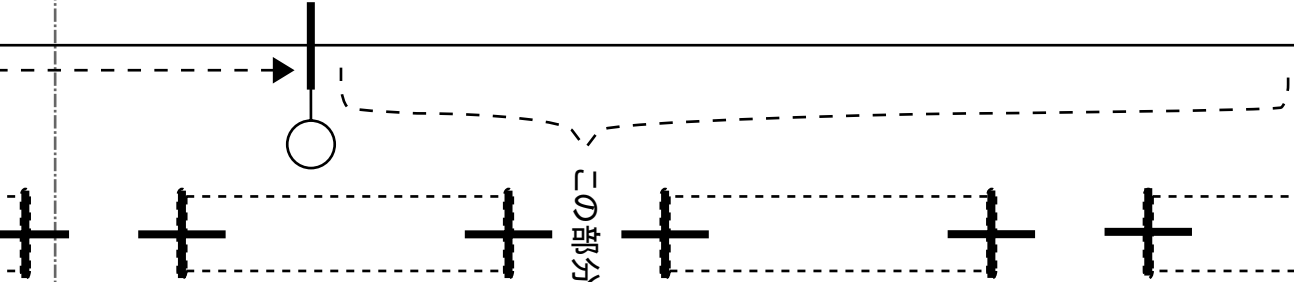
Children's 100

簡易式巫女服

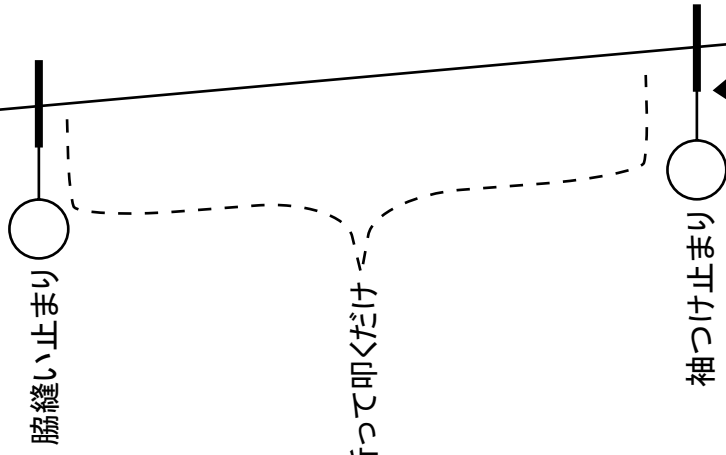
袖

わで2枚

袖つけ止まり位置



貼り合せ線 AⅢ



縫い止める範囲

この部分は 15mm で折って叩くだけ

袖つけ止まり

貼り合せ線 AⅣ

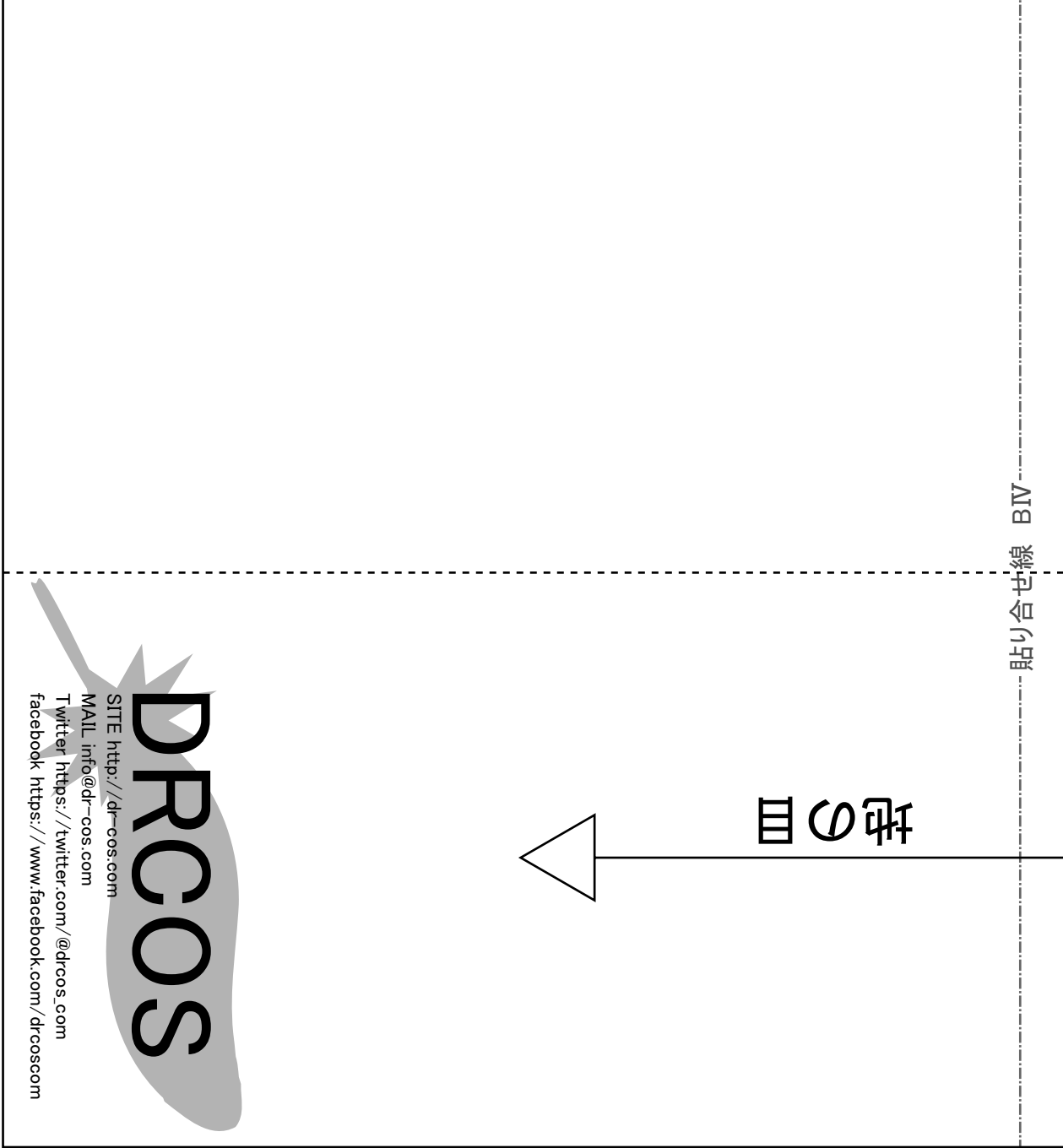


端処理の仕方は

<http://dr-cos.com/kt-hashisyori.html>

こちらを参照してください

貼り合せ線 DA



目の研

この型紙は15mmの縫い代込み

貼り合せ線 AIV

襟

DRCOS

SITE <http://dr-cos.com>

MAIL info@dr-cos.com

Twitter [@drcos_com](https://twitter.com/@drcos_com)

facebook <https://www.facebook.com/drcoscom>

貼り合せ線 AV

袖つけ止まり

貼り合せ線 EA

貼り合せ線 EA

簡易式巫女服
内衿
①わで1枚

貼り合せ線 BIV

貼り合せ線 BV

おくみつけ止まり



入みになっています

貼り合せ線 EB

貼り合せ線 AV

袖つけ止まり

おくみつけ止まり

この部分は 15mm で折って叩くだけ

脇縫い止まり

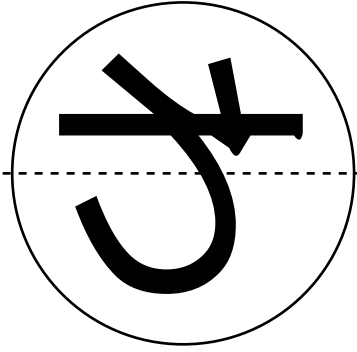
size
Children's 100

簡易式巫女服
身頃
2枚

貼り合せ線 AVI

貼り合せ線 FA

Children's
size
100



貼り合せ線 AVI

地の目

御家

貼り合せ線 AVI

貼り合せ線 GA

裏側

工程順

※この型紙はあくまでもコスプレ衣装用に簡易式巫女服として製図したものです
本格的な巫女服を製作される際は、和裁の専門書をご覧ください。
また簡易式なので裏地もついていません。
袴部分は下記ページよりダウンロードしてください

<http://dr-cos.com/fp-hakama.html>

(スカートタイプ)



<http://dr-cos.com/fp-riderhakama.html>

(パンツタイプ)



巫女服（簡易式）の作り方

無駄のない裁断方法

無駄のでない裁断方法 貼合せ線 AⅧ

修正や加工の際の参考数値は

<http://dr-cos.com/fp-shrinemaiden-c100.html>

こちらのページを参照してください



裾部分の処理は

<http://dr-cos.com/kt-12boxpleatskirt3.html>

こちらを参照してください

この型紙は15mmの縫い代込みになっています

貼合せ線 IA

貼合せ線 AⅨ

貼り合せ線 IA

貼り合せ線 BⅣ

貼り合せ線 BⅤ

衿つけ止まり

印で仕付けをして下さい

切り仕付けの仕方は

<http://dr-cos.com/kt-shituke.html>

こちらを参照してください



Children's ^{size} 100

貼り合せ線 IB

簡易式巫女服

貼り合せ線 IB

簡易式巫女服
衿(おくみ)
2枚

目の研

DRCOS

SITE <http://dr-cos.com>

MAIL info@dr-cos.com

Twitter https://twitter.com/@drcos_com

facebook <https://www.facebook.com/drcoscom>

この型紙は15mmの縫い代込みになっています

貼り合せ線 CⅧ

貼り合せ線 CⅨ

貼り合せ線 IC