

でいあこすのトップページへ  
無料型紙ページへ  
ショートケーキのページへ



縫い代2cm

貼り合せ線 AA

貼り合せ線 AI

貼り合せ線 AA

貼り合せ線 BI

貼り合せ線 AB



貼り合せ線 AB

こちらを参照してください  
http://dr-cos.com/kt-springbok.html  
このページのURLは



SITE <http://dr-cos.com>  
MAIL [info@dr-cos.com](mailto:info@dr-cos.com)  
Twitter <https://twitter.com/dr-cos>  
Facebook <https://www.facebook.com/drcoscom>

貼り合せ線 AC

MEN'S 

シヨートケープ

後身頃

①で1枚

貼り合せ線 BA

①わ

①と【地の目】で何？と思われる方は  
<http://dr-cos.com/kt-symmetry.html>  
こちらを参照してください



貼り合せ線 AI

貼り合せ線 AI

貼り合せ線 BA




貼り合せ線 BI

貼り合せ線 BII

縫い代1cm

地の目

貼り合せ線 BB



**MEN'S**

目撃者  
の  
身元  
調査

貼り合せ線 AⅡ

# DRCOS

SITE <http://dr-cos.com>

MAIL [info@dr-cos.com](mailto:info@dr-cos.com)

Twitter [@drcos\\_com](https://twitter.com/@drcos_com)

facebook <https://www.facebook.com/drcoscom>

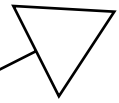
貼り合せ線 CA

貼り合せ線 AⅡ

貼り合せ線 CA

貼り合せ線 B II

貼り合せ線 B III




PLF  
rtcape-ml.html  
7-21

貼り合せ線 CB







フアー素材の際は縫い代部分の毛足を少しカ

# DRGOS

SITE <http://dr-cos.com>

MAIL [info@dr-cos.com](mailto:info@dr-cos.com)

Twitter <https://twitter.com/dr-cos.com>

facebook <https://www.facebook.com/dr-cos.com>

ショートケープ  
カラー(ブラック)  
1枚

を丸カットして挟み込み手縫いします

貼り合せ線 B

貼り合せ線 DC

縫い代2cm