

でいあこすのトップページへ  
無料型紙ページへ  
ショールカラーブラウスのページへ

**DRCOS**

SITE <http://dr-cos.com>  
MAIL [info@dr-cos.com](mailto:info@dr-cos.com)  
Twitter <https://twitter.com/@drcos.com>  
facebook <https://www.facebook.com/drcoscom>

修正や加工の際の参考数値は

貼合せ線 AA  
<http://dr-cos.com/fp-shawcollarblouse-ml.html>

こちらのページを参照してください



縫い代 1 cm

貼合せ線 AA

貼り合せ線 AA

貼り合せ線 BI

身

**DRCOS**

SITE <http://dr-cos.com>  
MAIL [info@dr-cos.com](mailto:info@dr-cos.com)  
Twitter [@drcos.com](https://twitter.com/@drcos.com)  
facebook <https://www.facebook.com/drcos.com/>

ブラウス  
衿  
①で2枚  
接着芯①で1枚

ME

縫い代1cm

貼り合せ線 AB

こちらを参照してください  
<http://dr-cos.com/kt-hashisyori.html>

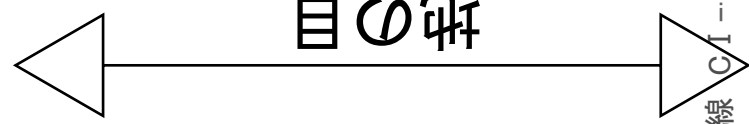
貼り合せ線 C1

端処理の仕方は

<http://dr-cos.com/kt-hashisyori.html>  
こちらを参照してください



# 地の目



しっかりとしたボタンの付け方は

<http://dr-cos.com/kt-button.html>

こちらを参照してください



貼り合せ線 AC


見返しと裾の処理は  
<http://dr-cos.com/kt-mikaeshisuso.html>  
こちらを参照してください



縫い代 1cm

貼り合せ線 AB

ME




貼り合せ線

④と【地の目】で何？と思われる方は

<http://dr-cos.com/kt-symmetry.html>

こちらを参照してください



貼り合せ線 BA

シヨールカラーブラウスの作り方

無駄のない裁断方法

修正や加工の際の参考数値は

IA 線社登録

<http://dr-cos.com/fp-shawlcollarblouse-m.html>

貼り合せ線 BI

身頃側

MEN'S size L

地の目

わ

代1cm

貼り合せ線 BII

後

印で仕付けをして下さい

切り仕付けの仕方は

<http://dr-cos.com/kt-shituke.html>

こちらを参照してください



MEN'S size L

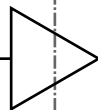
ブラウス 見返し 2枚 接着芯 2

縫い代1cm

わ



貼り合せ線



ブラウス  
後身頃  
①わで1枚

MEN'S size L

貼り合せ線 AⅡ

貼り合せ線 CA

貼り合せ線 CA

縫い代1cm

貼り合せ線 BII

貼り合せ線 BIII

2枚  
袖  
ブラウス



こちらを参照してください

<http://dr-cos.com/kt-armhole.html>

貼り合せ線 CB

袖の付け方は



袖の付け方は

貼り合せ線 CB

貼り合せ線 CIII

貼り合せ線 CII

MEN'S  
 サイズ  
 前身頃  
 2枚



衿位置

ボタン位置



貼り合せ線 CC

芯 2枚

端処理

貼り合せ線 AⅢ

貼り合せ線 AⅣ

# DRCOS

SITE <http://dr-cos.com>  
MAIL [info@dr-cos.com](mailto:info@dr-cos.com)  
Twitter <https://twitter.com/@drcos.com>  
facebook <https://www.facebook.com/drcoscom>

貼り合せ線 DA

貼り合せ線 DA

SITE <http://dr-cos.com>  
MAIL [info@dr-cos.com](mailto:info@dr-cos.com)  
Twitter <https://twitter.com/drcos.com>  
facebook <https://www.facebook.com/drcoscom>

**DRCOS**

真

地の目



貼り合せ線 BⅢ

貼り合せ線 BⅣ

貼り合せ線 DB

袖の  
http://  
こちら

袖の方向  
http://

貼り合せ線 DB

**DRCOS**  
SITE <http://dr-cos.com>  
MAIL [info@dr-cos.com](mailto:info@dr-cos.com)  
Twitter <https://twitter.com/@drcos.com>  
facebook <https://www.facebook.com/drcoscom>

貼り合せ線 CⅢ

終止線

貼り合せ線 DC

貼り合せ線 CⅣ