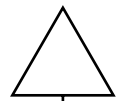
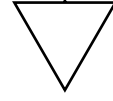


でいあこすのトップページへ
無料型紙ページへ
サンタクロースの型紙&作り方ページへ



貼り合せ線 AA

地の目



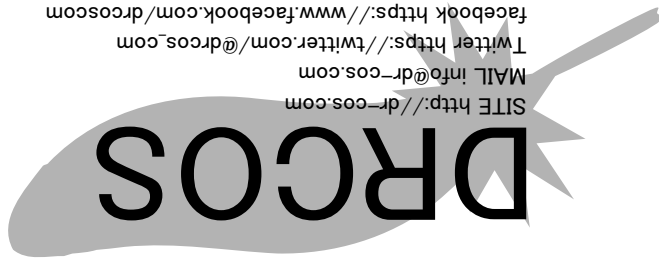
貼り合せ線 BI

貼り合せ線 AB

サックロース
パンツ
前身頃 2枚



貼り合せ線 AC



片側の脇部分にコムを通す部分を縫わずに開けておく←

3cm 折り込みライン

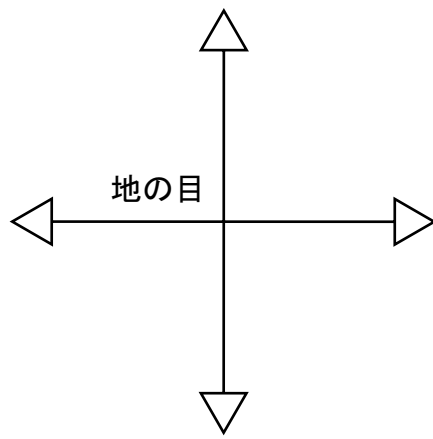
1cm 折り込みライン

貼り合せ線 DI

貼り合せ線 AD

貼り合せ線 AD

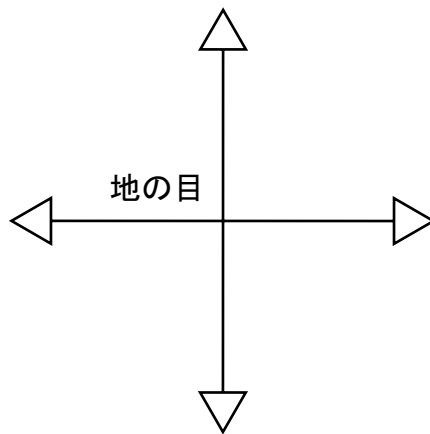
貼り合せ線 EI



貼り合せ線 AE

貼り合せ線 AE

貼り合せ線 FI



貼り合せ線 AF

貼り合せ線 AF

貼り合せ線 GI

縫い代 1cm

貼り合せ線 AG

目の巾



貼り合せ線 AG

1代 1cm

貼り合せ線 HI

貼り合せ線 AH

貼り合せ線 A I

貼り合せ線 BA

貼り合せ線 A II

貼り合せ線 BA

貼り合せ線 B I

貼り合せ線 B II

貼り合せ線 BB

貼り合せ線 BB

W

貼り合せ線 CI

貼り合せ線 CII

貼り合せ線 BC

貼り合せ線 BC

貼り合せ線 D I

貼り合せ線 D II

貼り合せ線 BD

貼り合せ線 BD

サンタクロース
後身頃裾飾り 1枚

貼り合せ線 EI

縫い代

中央折線

縫い代1cm

貼り合せ線 BE

貼り合せ線 BE

サンタクロース
パンツ
裾飾り 2枚

MEN'S

貼り合せ線 FI

貼り合せ線 FI

中央折線

縫い代1cm

貼り合せ線 BF

貼り合せ線 BF

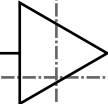
貼り合せ線 G I


貼り合せ線 G II

MEN'S

サントクロ
袖 2本

貼り合せ線 BG





タクローヌ

品 2枚

貼り合せ線 BG

貼り合せ線 HI

貼り合せ線 HI

貼り合せ線 BH

1cm折り込みライン

3cm折り込みライン

DRCOS

SITE <http://dr-cos.com>

MAIL info@dr-cos.com

Twitter https://twitter.com/drcps_co

facebook <https://www.facebook.com/>

貼り合せ線 A II

貼り合せ線 A III

貼り合せ線 CA

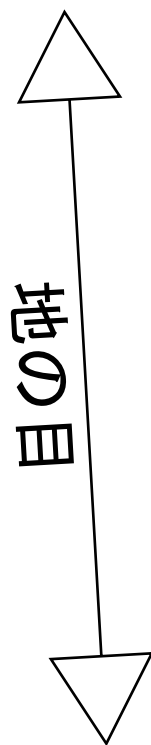
MEN'S  size

サンタクロース
パンツ
後身頃 2枚

貼り合せ線 CB

貼り合せ線 C II

貼り合せ線 C III



貼り合せ線 CC

貼り合せ線 CC

貼り合せ線 D II

貼り合せ線 D III

縫い代1cm

貼り合せ線 CD

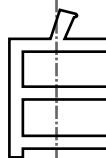
貼り合せ線 CD

MEN'S  size

貼り合せ線 EII

中央折線

貼り合せ線 EIII



1cm

貼り合せ線 CE

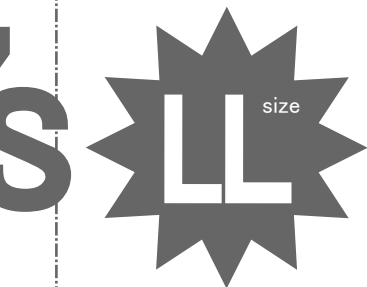
DR

SITE <http://dr-co>

MAIL info@dr-co

Twitter [https://tw](https://twitter.com/dr-co)

facebook [https://](https://facebook.com/dr-co)



白ボア生地

貼り合せ線 CF

貼り合せ線 G II

G III

DRGOS

SITE <http://dr-cos.com>

MAIL info@dr-cos.com

Twitter [@drkos_com](https://twitter.com/@drkos_com)

facebook <https://www.facebook.com/drkoscom>

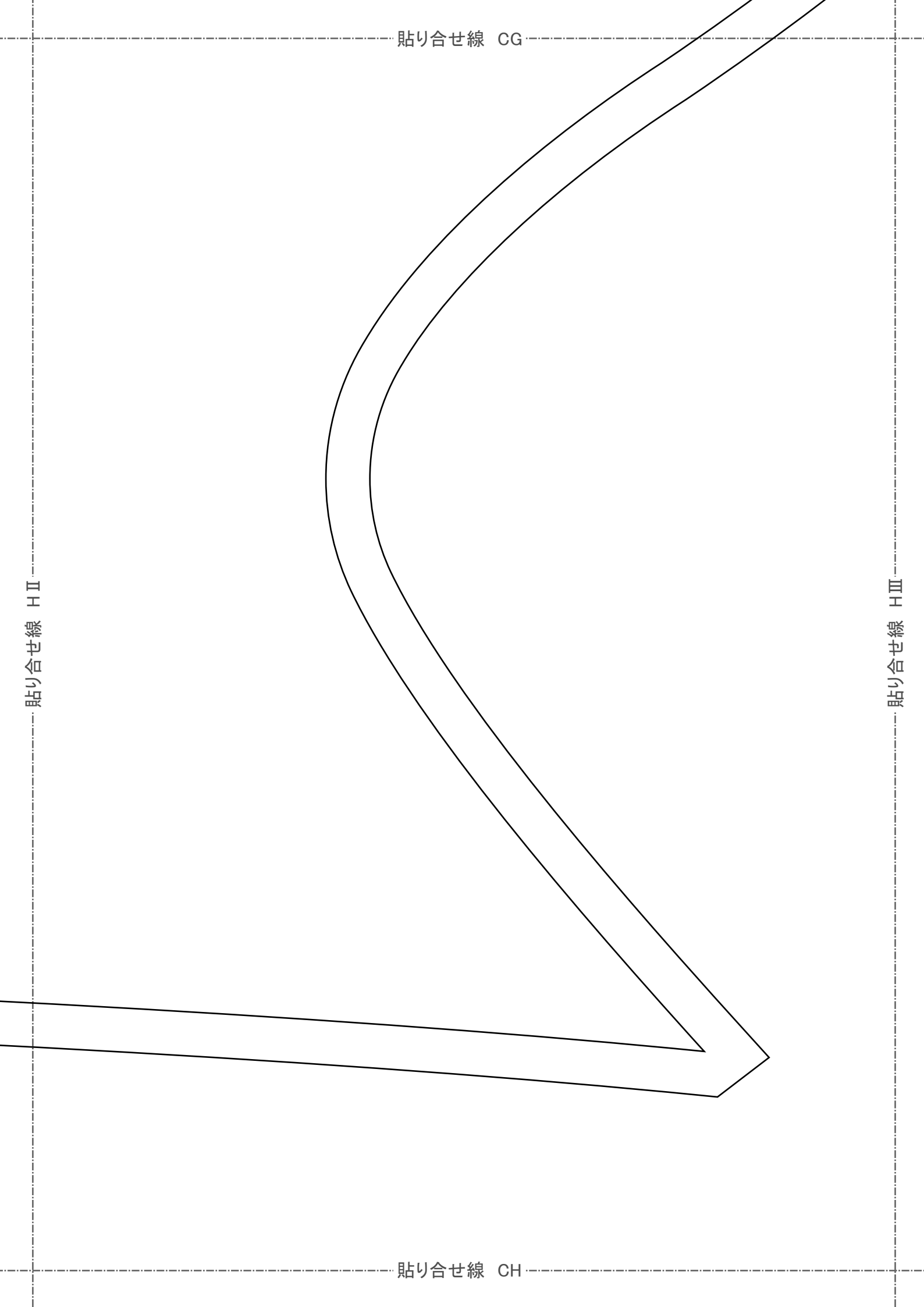
貼り合せ線 CG

貼り合せ線 CG

貼り合せ線 HII

貼り合せ線 HIII

貼り合せ線 CH



OS

@drcps.com
book.com/drcoscom

貼り合せ線 AⅢ

DRCOS

SITE <http://drcos.com>
MAIL info@drcos.com
Twitter <https://twitter.com/drcos.com>
facebook <https://www.facebook.com/drcoscom>

貼り合せ線 AⅣ

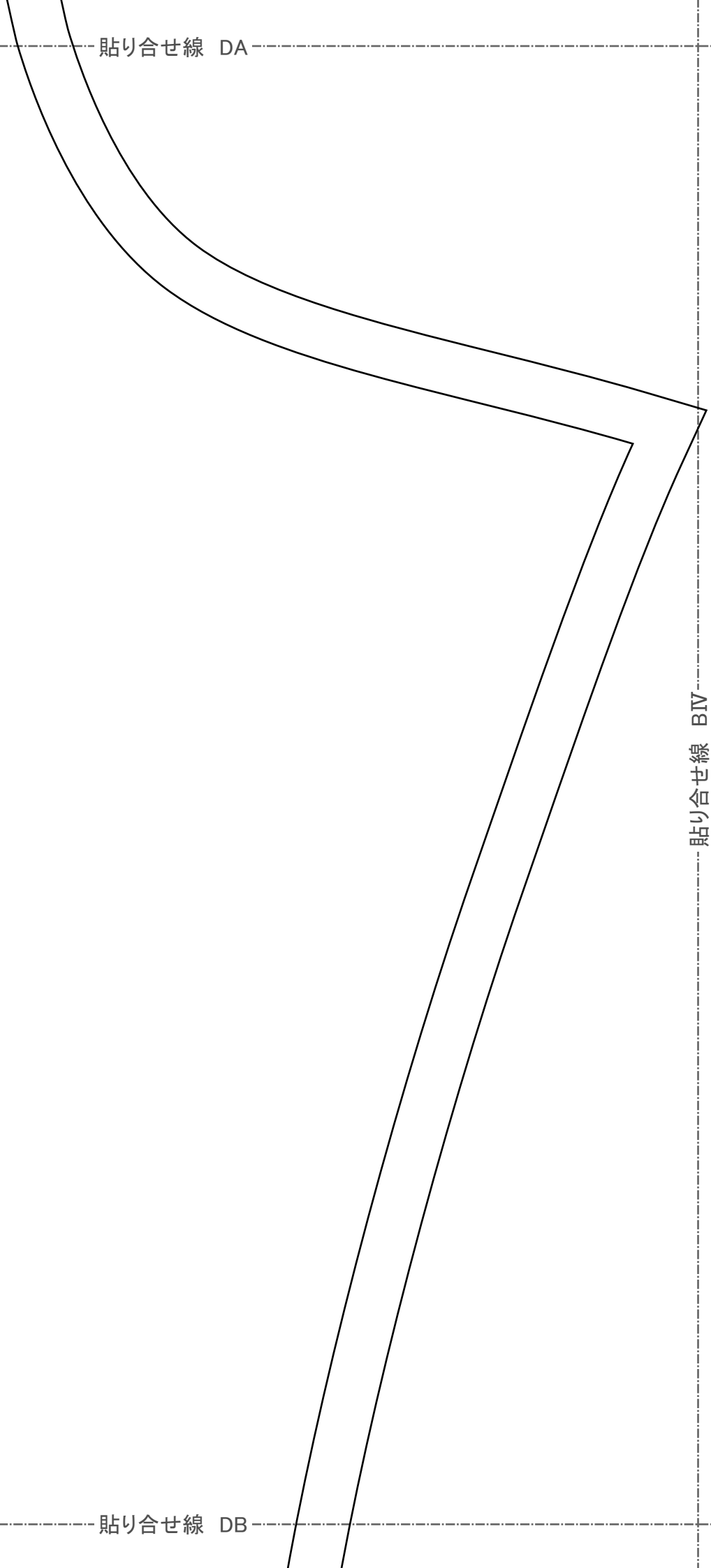
貼り合せ線 DA

貼り合せ線 DA

貼り合せ線 BⅢ

貼り合せ線 BⅣ

貼り合せ線 DB



貼り合せ線 DB

貼り合せ線 CⅢ

貼り合せ線 CⅣ

貼り合せ線 DC

貼り合せ線 DC

貼り合せ線 DⅢ

貼り合せ線 DⅣ

貼り合せ線 DD



DRCOS

SITE <http://dr-cos.com>

MAIL info@dr-cos.com

Twitter https://twitter.com/@drcos_com

facebook <https://www.facebook.com/drcoscom>

白ボア生地

RCOS

<http://dr-cos.com>

info@dr-cos.com

https://twitter.com/@drcos_com

book <https://www.facebook.com/drcoscom>

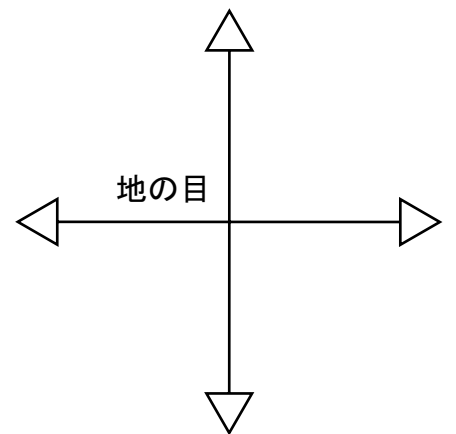
貼り合せ線 FⅢ

地

MEN'S

サンタクロ
前身頃裾飾り(左)

貼り合せ線 FⅣ



縫い代1cm

MEN'S  size

サンタクロース
後見返し 1枚
接着芯 1枚

地の目

貼り合せ線 AIV

貼り合せ線 AV



スナップボタン取付位置
(※取り付けは左前側の見返しのみ)

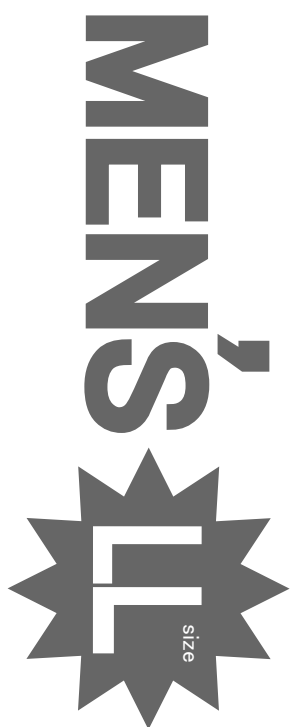
貼り合せ線 EA

貼り合せ線 EA

※この面が見返しの表側
(裏返して内側になる面)

裏側に接着芯を貼り
そのあとマジックテープ
(柔らかい方)を縫い止める

マジックテープ
取付位置



サンタクロース
左前用見返し1枚
接着芯1枚

貼り合せ線 BIV

貼り合せ線 BV

貼り合せ線 EB

マジック

貼り合せ線 CIV

目の研



貼り合せ線 EB

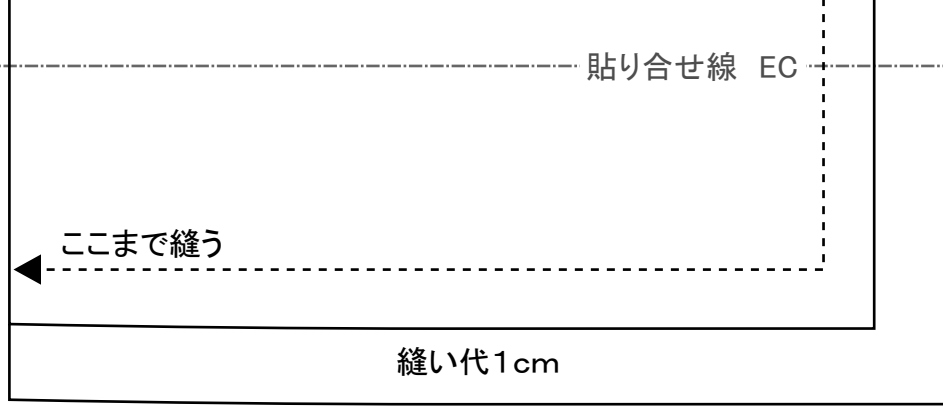
マジックテープ取付位置

貼り合せ線 EC

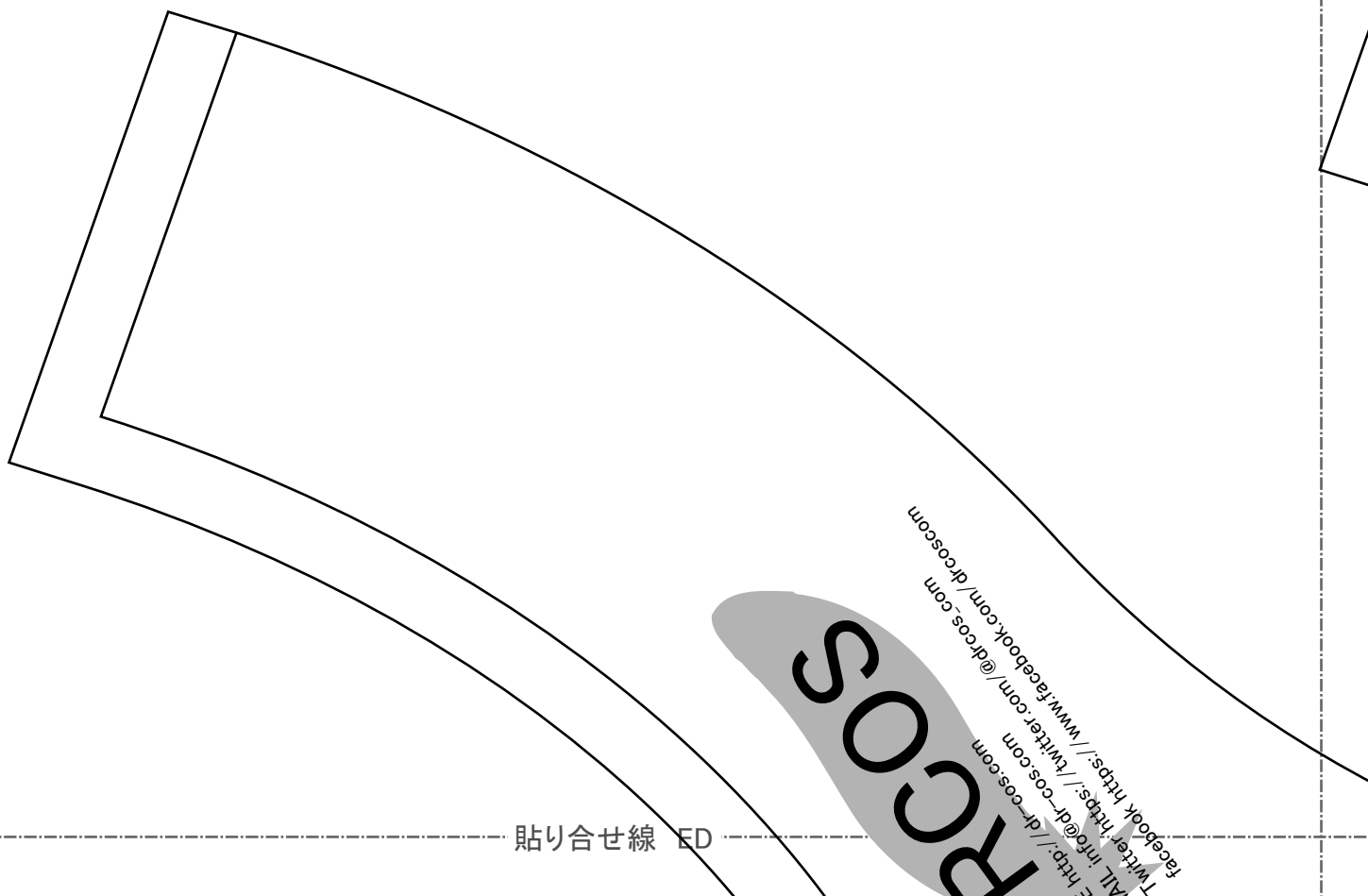
縫い代1cm

貼り合せ線 CV

貼り合せ線 D IV



貼り合せ線 D V



貼り合せ線 ED

貼り合せ線 ED

DFPC
facebook <https://www.facebook.com/dfpcos>
Twitter <https://twitter.com/dfpcos>
MAIL info@df-cos.com
SITE <http://df-cos.com>

貼り合せ線 EIV

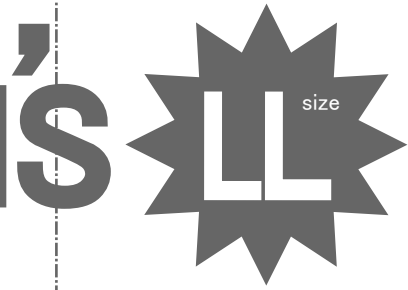
貼り合せ線 EV

カーツけ止まり位置

中央線

貼り合せ線 EE

貼り合せ線 EE



DRCOS

SITE <http://dr-cos.com>

MAIL info@dr-cos.com

Twitter https://twitter.com/@drcos_com

facebook <https://www.facebook.com/drcos>

クローズ
り(左前) 1枚

FIV

貼り合せ線

中央折線

FV

貼り合せ線

白ボア生地

縫い代1cm

貼り合せ線 EF

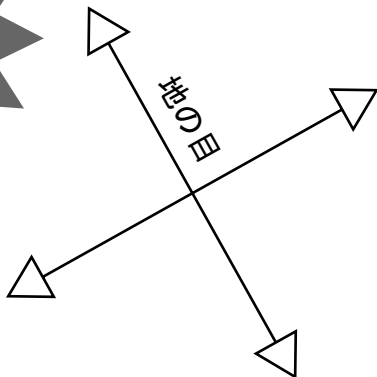
貼り合せ線 GIV

身頃側

貼り合せ線 GV



size



血米アズ生地

DRCOS

SITE <http://dr-cos.com>
 MAIL info@dr-cos.com
 Twitter [@dr-cos-com](https://twitter.com/@dr-cos-com)
 facebook <https://www.facebook.com/dr-cos-com>



DRCOS

SITE <http://dr-cos.com>
MAIL info@dr-cos.com
Twitter [@drcos.com](https://twitter.com/@drcos.com)
facebook <https://www.facebook.com/drcoscom>

貼り合せ線 AV

カーフつけ止まり位置

スナップボタン取付位置



貼り合せ線 AVI

見返しのライン

DRCOS

SITE <http://dr-cos.com>
MAIL info@dr-cos.com
Twitter [@drcos.com](https://twitter.com/@drcos.com)
facebook <https://www.facebook.com/drcoscom>

貼り合せ線 FA

印で仕付けを17下キ

貼り合せ線 FA

貼り合せ線 BV

貼り合せ線 BVI

貼り合せ線 FB

サンタ服（サンタクロース）の作り方

無駄のない裁断方法

修正や加工の際の参考数値は

<http://dr-cos.com/fp-santa-ml.html>

こちらのページを参照してください



貼り合せ線 FC

貼り合せ線 DV

貼り合せ線 DVI

株式会社
DRCOS

DRCOS

SITE <http://drcos.com>

MAIL info@drcos.com

Twitter [@drcos.com](https://twitter.com/drcos.com)

facebook <https://www.facebook.com/drcoscom>

貼り合せ線 FD

貼り合せ線 FD

MEN'S ^{size} 

サンタクロース
右前用見返し1枚
増差し1枚

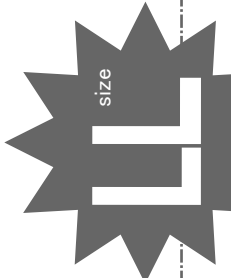
貼り合せ線 EV

貼り合せ線 EVI

中央線



地の目

MEN'S ^{size} 

貼り合せ線 FE

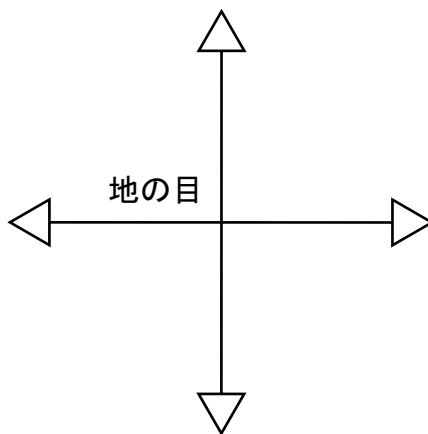
OS

rcos.com
k.com/drcoscom

貼り合せ線 FV

サンタクロース 前身頃裾飾り(右前)

貼り合せ線 FVI



位置

貼り合せ線 AVI

印で仕付けをして下さい

切り仕付けの仕方は

<http://dr-cos.com/kt-shituke.html>

こちらを参照してください



アシックテープ取付位置 (硬じ方)

貼り合せ線 AVI

貼り合せ線 GA

MEN'S **疾**
size

ME

貼り合せ線 GA


貼り合せ線 BⅣ

貼り合せ線 BⅥ

㊦と【地の目】て何?と思われる方は

<http://dr-cos.com/kt-symmetry.html>

こちらを参照してください



貼り合せ線 GB

貼り合せ線 GB




貼り合せ線 C VI

貼り合せ線 C VII

貼り合せ線 GC

貼り合せ線 GC

貼り合せ線 DVI

MEN'S  size

サンタクロース

貼り合せ線 GD

右前用見返し1枚

接着芯1枚

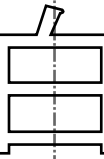


貼り合せ線 EVI

貼り合せ線 EVI

MENS

サンタローズ
前身頃前立て(左前)1枚



貼り合せ線 GE

ズ
(

1枚

MEN'S  size

FVI
貼り合せ線

FVI
貼り合せ線

中央折線

白米

縫い代1cm

貼り合せ線 GF

サンタクロース 前身頃(右前) 1枚

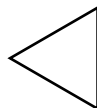
貼り合せ線 AⅦ

中央線

ミシンテープ取付位

貼り合せ線 AⅧ

貼り合せ線 HA



地の目

貼り合せ線 HA


サン
前身頃

貼り合せ線 BⅣ

貼り合せ線 BⅣ

貼り合せ線 HB

貼り合せ線 HB



サンタクロース
後身頃わで 1枚

貼り合せ線 C VII

貼り合せ線 C VIII

貼り合せ線 HC

貼り合せ線
サンタクロース

前身頃(左前) 1枚



地の目

貼り合せ線 DⅧ

縫い代1cm

身頃縫い止まり位置



DRCOS

SITE <http://dr-cos.com>

MAIL info@dr-cos.com

Twitter https://twitter.com/@drcos_com

facebook <https://www.facebook.com/drcoscom>

縫い代1cm

白ボア生地

DRCOS

SITE <http://dr-cos.com>

MAIL info@dr-cos.com

Twitter https://twitter.com/@drcos_com

facebook <https://www.facebook.com/drcoscom>

FVII
貼り合せ線

FVII
貼り合せ線

生地アール

地



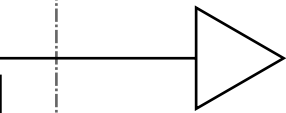
取付位置 (硬い方)

貼り合せ線 AⅧ

貼り合せ線 IA

縫い代1cm

貼り合せ線 AⅨ



貼り合せ線 IA

貼り合せ線 BⅣ

貼り合せ線 BⅤ

見返しの上

貼り合せ線 IB

貼り合せ線 IB

見返しのライン

DRCOS

SITE <http://dr-cos.com>
MAIL info@dr-cos.com
T/writer <https://twitter.com/@drcos.com>
facebook <https://www.facebook.com/drcoscom>

貼り合せ線 CⅣ

貼り合せ線 CⅨ

貼り合せ線 IC

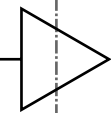
貼り合せ線 IC

縫い代1cm


貼り合せ線 D区

貼り合せ線 DⅧ

貼り合せ線 ID



サンタクロース
袖カフス 2枚

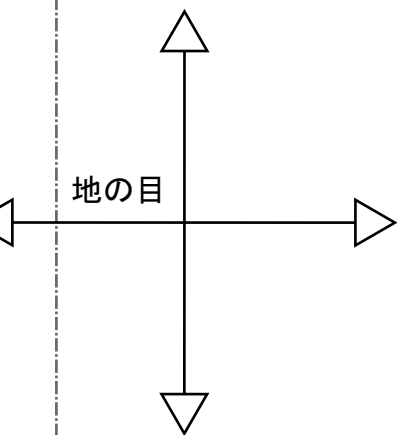
MEN'S 

FⅣ
貼り合せ線

FⅣ
貼り合せ線

中央折線

地の目



縫い代1cm

DRCOS

SITE <http://dr-cos.com>

MAIL info@dr-cos.com

Twitter https://twitter.com/@drcos_com

facebook <https://www.facebook.com/drcoscom>

size

貼り合せ線 FIX

白ボア生地