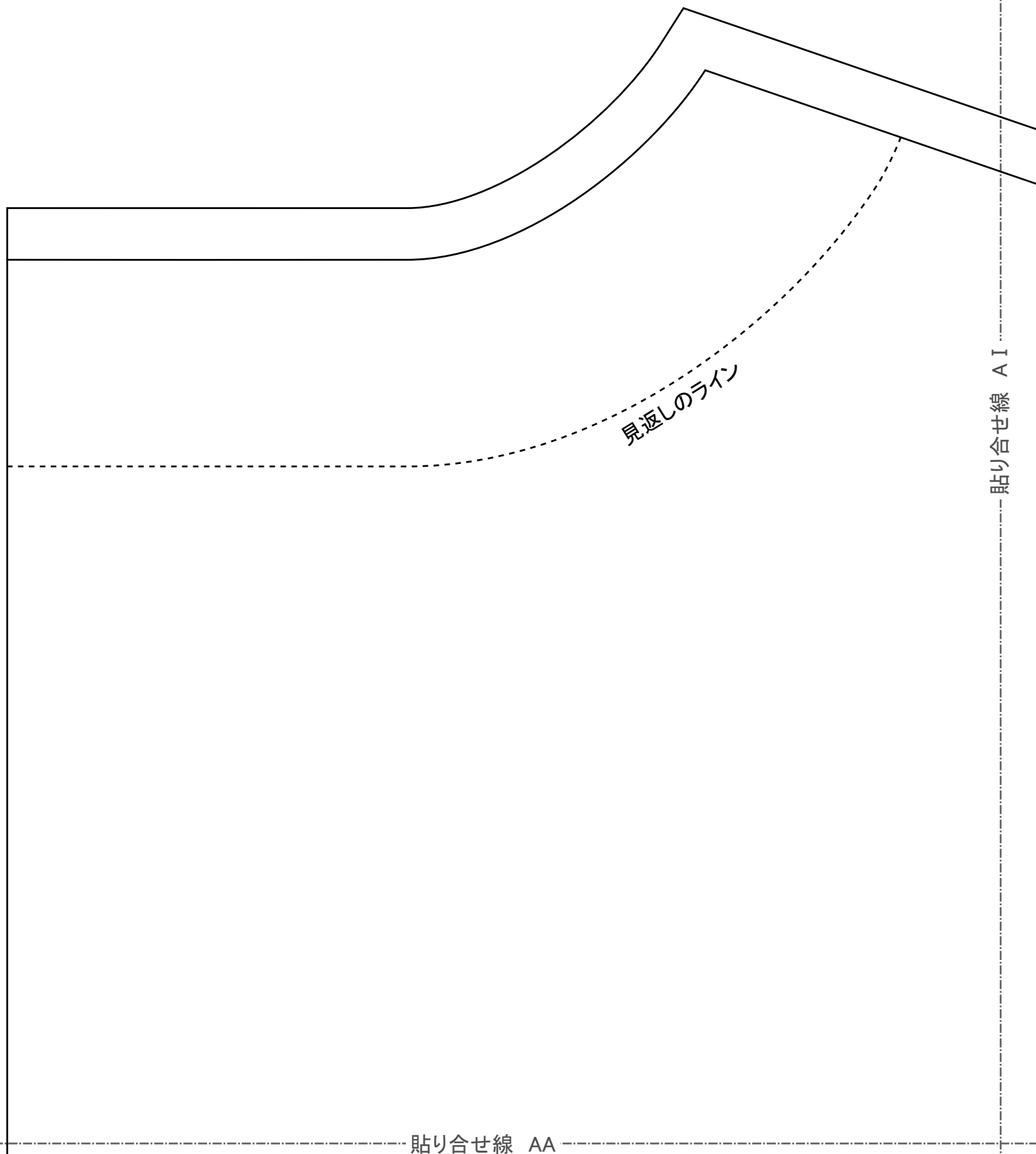


でいあこすのトップページへ  
無料型紙ページへ  
ラウンドネックブラウスの型紙&作り方ページへ

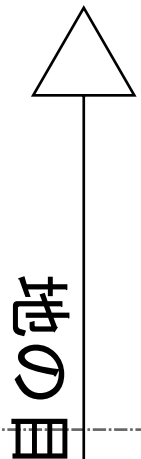


# MEN'S size L

丸首ブラウス  
後身頃  
㊦で1枚

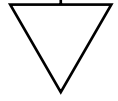


㊦と【地の目】で何?と思われる方は  
<http://dr-cos.com/kt-symmetry.html>  
こちらを参照してください



貼り合せ線 AB

巾



貼り合せ線 CI

ラウンドネックブラウスの作り方  
無駄のない裁断方法

修正や加工の際の参考数値は

<http://dr-cos.com/fp-roundneckblouse>

こちらのページを参照してください



縫い代1cm

貼り合せ線 AC

丸首ブラウス  
後見返し1枚 接着芯1枚

1141cm

**DRCOS**  
SITE <http://dr-cos.com>  
MAIL [info@dr-cos.com](mailto:info@dr-cos.com)  
Twitter <https://twitter.com/@drcos.com>  
facebook <https://www.facebook.com/drcoscom>

**DRCOS**  
SITE <http://dr-cos.com>  
MAIL [info@dr-cos.com](mailto:info@dr-cos.com)  
Twitter <https://twitter.com/@drcos.com>  
facebook <https://www.facebook.com/drcoscom>

**DRCOS**

SITE <http://dr-cos.com>  
MAIL [info@dr-cos.com](mailto:info@dr-cos.com)  
Twitter <https://twitter.com/@drcos.com>  
facebook <https://www.facebook.com/drcoscom>

地の目

**MEN'S** size **L**

貼り合せ線 BA

貼り合せ線 AI

貼り合せ線 AII

III

MEINS

SIZE

貼り合せ線 BA



# 丸首ブラウス ポケット2枚

縫い代1cm

貼り合せ線 BI

貼り合せ線 BII



http://kt-hashisyori.html

貼り合せ線 BB

house-ml.html

貼り合せ線 C I

# DRCOS

SITE <http://dr-cos.com>

MAIL [info@dr-cos.com](mailto:info@dr-cos.com)

Twitter [@drcos\\_com](https://twitter.com/@drcos_com)

facebook <https://www.facebook.com/drcoscom>



端処理の仕方は

「<http://dr-cos.com/kt-hashis>」  
を参照してください

こちらを参照してください

BB

貼り合せ線 C II

目次

貼り合せ線 BC

後




縫い代1cm



貼り合せ線 AII

貼り合せ線 AII



貼り合せ線 CA

貼り合せ線 BⅡ

MEN'S

貼り合せ線 CA

丸首ブラウス  
前見返し2枚 接着芯2枚

縫い代1cm

貼り合せ線 CB

貼り合せ線 BⅢ

MEN

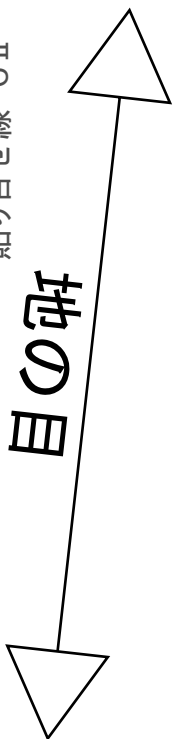
丸首  
前



貼り合せ線 CB

貼り合せ線 C II

地の目



貼り合せ線 C III

**DRCOS**

SITE <http://dr-cos.com>

MAIL [info@dr-cos.com](mailto:info@dr-cos.com)

Twitter [https://twitter.com/@drcos\\_com](https://twitter.com/@drcos_com)

facebook <https://www.facebook.com/drcoscom>

貼り合せ線 CC

線

貼り合せ線 AⅢ

貼り合せ線 AⅣ

後



貼り合せ線 DA

貼り合せ線 DA

印で仕付けをして下さい  
切り仕付けの仕方は  
<http://dr-cos.com/kt-shituke.html>  
こちらを参照してください



ボタン位置

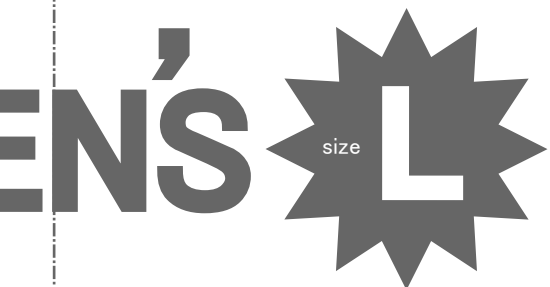
ポケット取付位置



見返しのライン

貼り合せ線 BIII

貼り合せ線 BIV

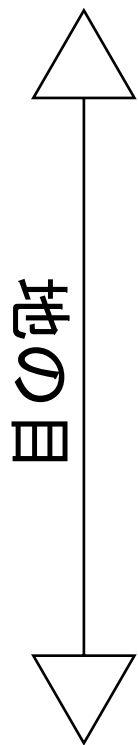


丸首ブラウス  
前身頃  
2枚

貼り合せ線 DB



貼り合せ線 DB



目の研

貼り合せ線 CⅢ

貼り合せ線 CⅣ

縫い代1cm

貼り合せ線 DC

縫い代1cm

袖  
2枚

首ブラウス



地の目



貼り合せ線 AIV

貼り合せ線 AV

SITE <http://dr-cos.com>  
MAIL [info@dr-cos.com](mailto:info@dr-cos.com)  
Twitter [@drcos\\_com](https://twitter.com/drcos_com)  
facebook <https://www.facebook.com/drcoscom>



<http://dr-cos.com/kt-armhole.html>  
こちらを参照してください

袖の付け方は

貼り合せ線 EA

2  
丸  
具

MENS

眞

貼り合せ線 AV

貼り合せ線 AVI

貼り合せ線 FA