

ペチコートパンツの作り方

無駄のない裁断方法

修正や加工の際の参考数値は

<http://dr-cos.com/fp-petticoatpants-ml.html>

こちらのページを参照してください



貼り合せ線 AA

目印




貼り合せ線 BI

貼り合せ線 AB

貼り合せ線 AI

貼り合せ線 AI

MEN'S 

ペチコートパンツ
後身頃
2枚

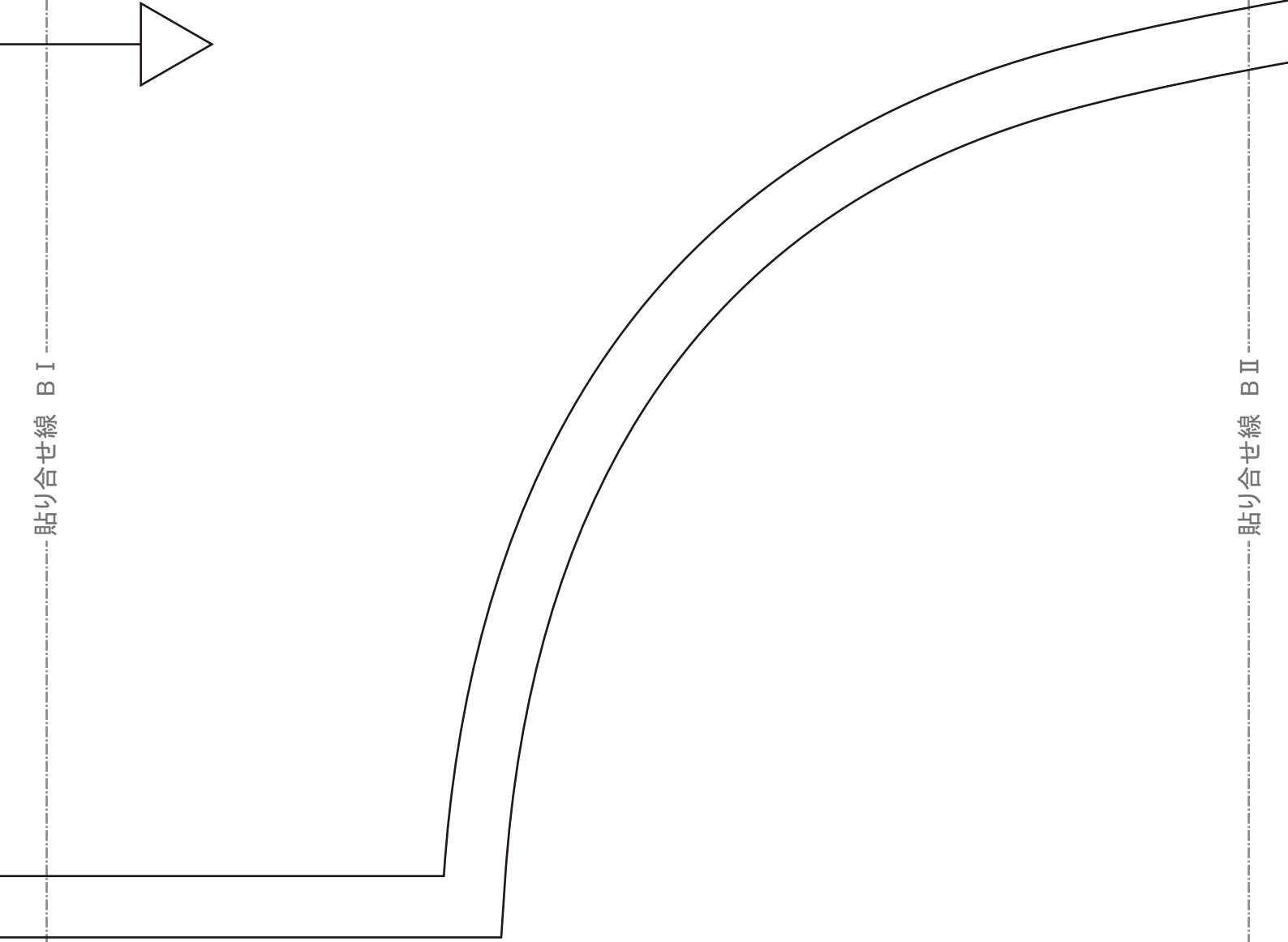
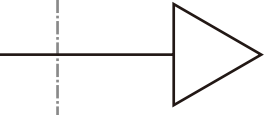
貼り合せ線 BA

貼り合せ線 BA

貼り合せ線 B I

貼り合せ線 B II

貼り合せ線 BB



貼り合せ線 A II

貼り合せ線 A II

三つ折りにしてミシンで叩く

DRCC
SITE <http://dr-cos.com>
MAIL info@dr-cos.com
T [twitter https://twitter.com/drccr.com](https://twitter.com/drccr.com)
facebook <https://www.facebook.com/drccr.com>

貼り合せ線

DRICOS

dricos.com

dricos.com
/twitter.com/@dricos.com
/www.facebook.com/dricoscom

貼り合せ線

貼り合せ線 B II

貼り合せ線 B III

貼り合せ線 CB

貼り合せ線 CB

縫い代 1cm



目印

貼り合せ線 C II

貼り合せ線 C III

端処理の仕方は
<http://dr-cos.com/kt-hashisy>
こちらを参照してください

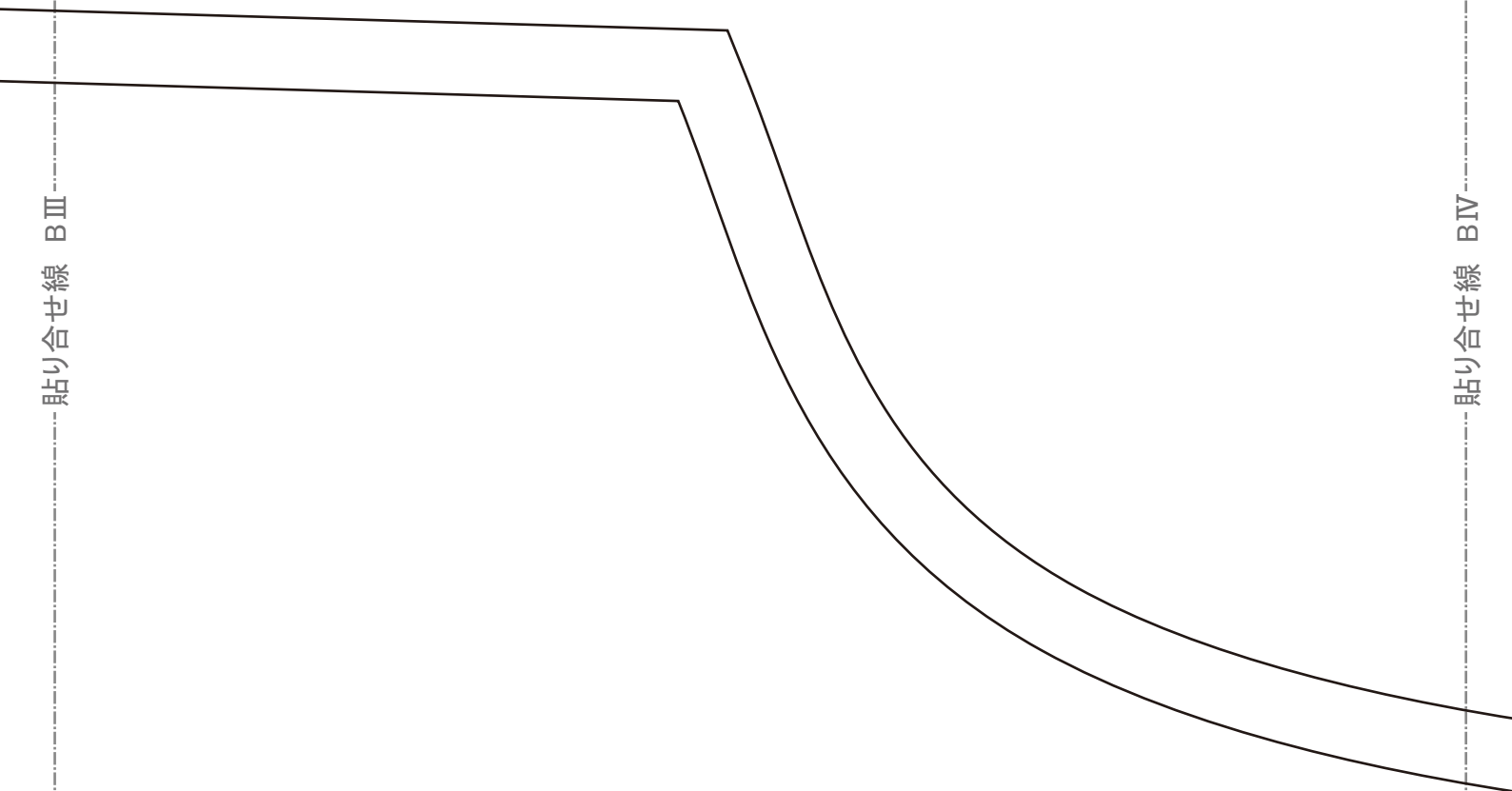
貼り合せ線 CC

貼り合せ線 DA

貼り合せ線 BⅢ

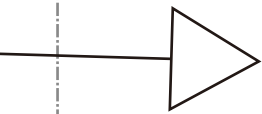
貼り合せ線 BⅣ

貼り合せ線 DB





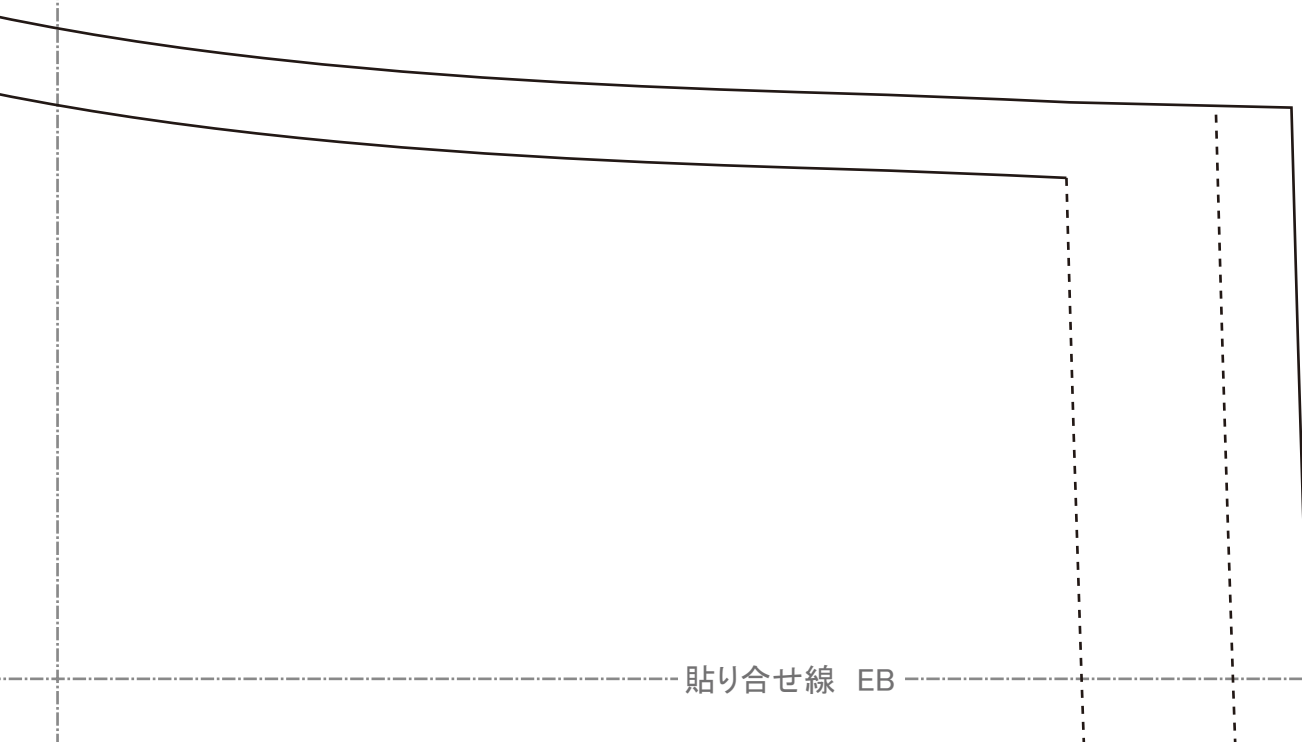
ペチコートパンツ
前身頃
2枚



貼り合せ線 EA

貼り合せ線 BIV

貼り合せ線 EB



貼り合せ線 EB

三つ折りにしてミシンで叩く

DRGOS
SITE <http://dr-cos.com>
MAIL info@dr-cos.com
Twitter [@drCOS_com](https://twitter.com/@drCOS_com)
facebook <https://www.facebook.com/drCOScom>

貼り合せ線 CIV

貼り合せ線 EC