



SITE <http://dr-cos.com>

MAIL info@dr-cos.com

Twitter https://twitter.com/@drcos_com

facebook <https://www.facebook.com/drcoscom>

貼り合せ線 AA

貼り合せ線 AI

貼り合せ線 AA

貼り合せ線 BI

貼り合せ線 AB

貼り合せ線 AB

貼り合せ線 CI

貼り合せ線 AC



貼り合せ線 AC

縫い止め範囲



貼り合せ線 AD

貼り合せ線 DI

貼り合せ線 AD

貼り合せ線 EI

貼り合せ線 AE

貼り合せ線 AE

貼り合せ線 FI

貼り合せ線 AF

貼り合せ線 AF

貼り合せ線 GI

脇3つ折り位置

脇3つ折り位置

貼り合せ線 AG

貼り合せ線 AG

折り位置①

折り位置②

DRCOS

SITE <http://dr-cos.com>

MAIL info@dr-cos.com

Twitter https://twitter.com/@drcos_com

facebook <https://www.facebook.com/drcoscom>



忍者服
忍者袴
前身頃 2枚

貼り合せ線 AH

貼り合せ線 HI

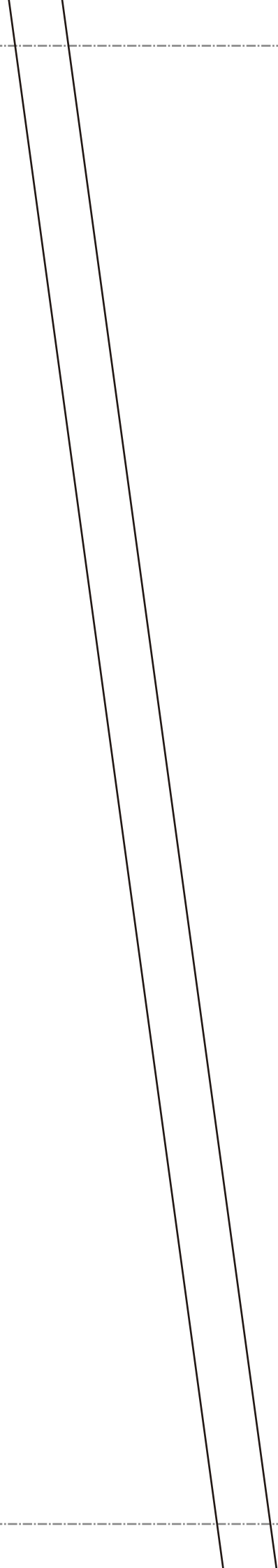
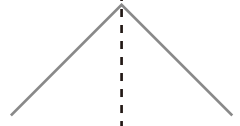
貼り合せ線 AH

貼り合せ線 AI

地の巾

ひだ前側折り込み線

貼り合せ線 I I



貼り合せ線 AI

貼り合せ線 J I

枚

貼り合せ線 AJ

忍者服の作り方
無駄のでない裁断方法
修正や加工の際の参考数値は
<http://dr-cos.com/fp-ninja-III.html>
こちらのページを参照してください



貼り合せ線 BA

貼り合せ線 BI

貼り合せ線 BII

貼り合せ線 BB

貼り合せ線 BB

貼り合せ線 CI

貼り合せ線 CII

貼り合せ線 BC



忍者服
頭巾 1枚

貼り合せ線 BD

貼り合せ線 EI

貼り合せ線 EII



貼り合せ線

地の目

貼り合せ線

地の



貼り合せ線 F I

貼り合せ線 F II

貼り合せ線 BF

貼り合せ線 BF

貼り合せ線 GI

貼り合せ線 GII

貼り合せ線 BG

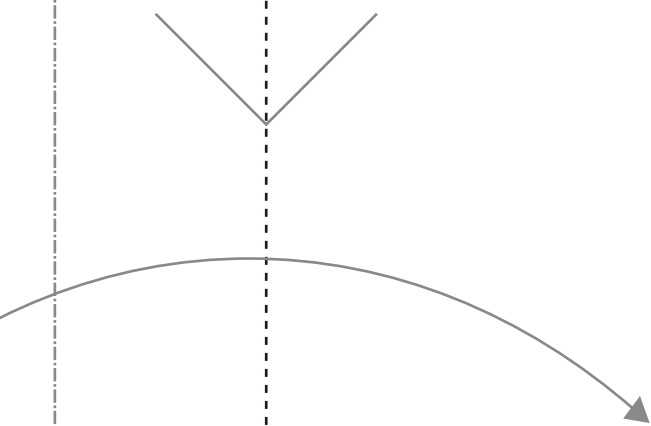
貼り合せ線 BG

貼り合せ線 HI

貼り合せ線 HI

貼り合せ線 BH

貼り合せ線 BH

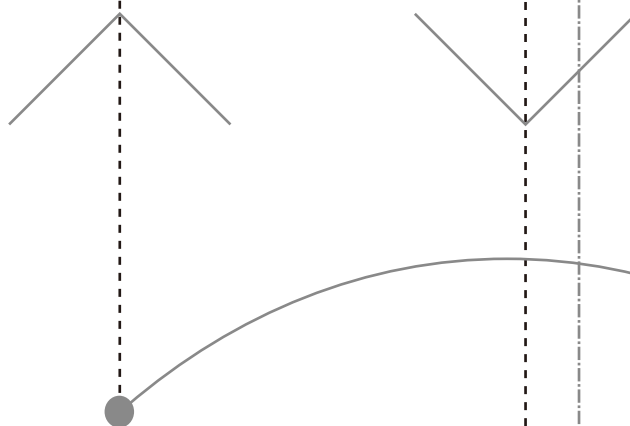


奥ひだ折り込み線

ひだ前側合わせ位置

貼り合せ線 I I

貼り合せ線 BI



ひだ前側折り込み線

奥ひだ折り込み線

貼り合せ線 I I

貼り合せ線 BI

この型紙は10mmの縫い代になっています

貼り合せ線 J I

貼り合せ線 J II

忍者袴脛部下紐 2枚

忍者袴脛部上紐 2枚 頭巾用紐 1枚

貼り合せ線 BJ

貼り合せ線 AⅡ

貼り合せ線 AⅢ

貼り合せ線 CA

貼り合せ線 CA

貼り合せ線 B II

貼り合せ線 B III

貼り合せ線 CB

貼り合せ線 CB

貼り合せ線 C II

貼り合せ線 C III

貼り合せ線 CC

貼り合せ線 CC

貼り合せ線 D II

この型紙は10mmの縫い代になっています

貼り合せ線 CD

貼り合せ線 D III

貼り合せ線 CD

貼り合せ線 E II

貼り合せ線 E III

貼り合せ線 CE

貼り合せ線 CE

貼り合せ線 F II

貼り合せ線 F III

貼り合せ線 CF

貼り合せ線 CF

貼り合せ線 GII

貼り合せ線 GIII

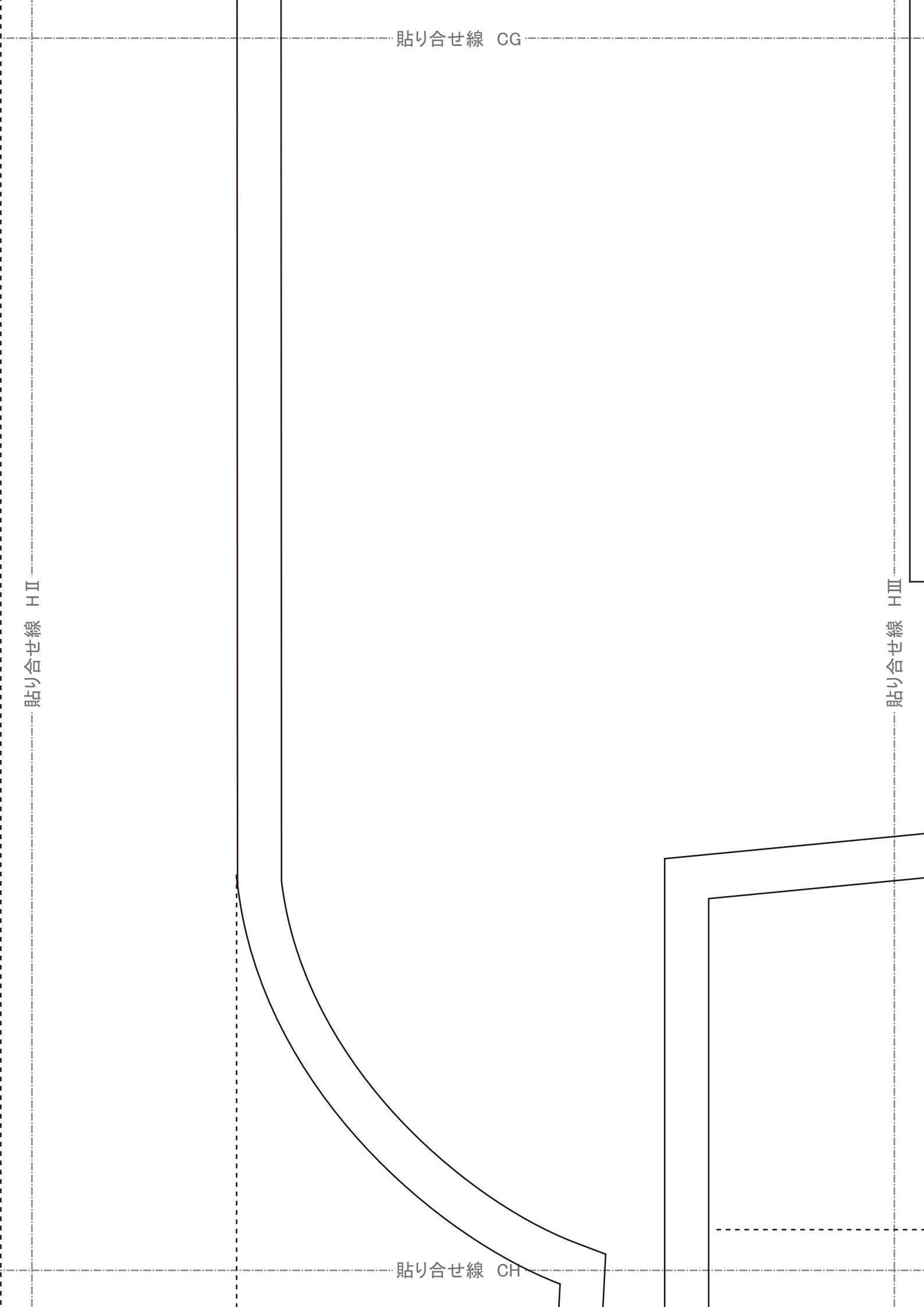
貼り合せ線 CG

貼り合せ線 CG

貼り合せ線 HII

貼り合せ線 HIII

貼り合せ線 CH



貼り合せ線 CH

貼り合せ線 II

ひだ前側合わせ位置

貼り合せ線 III

この型紙は10mmの縫い代になっています

貼り合せ線 CI

貼り合せ線 CI

貼り合せ線 JII

貼り合せ線 JIII

目の幅

貼り合せ線 CJ

地の目



脇

DRCOS

SITE <http://dr-cos.com>

MAIL info@dr-cos.com

Twitter https://twitter.com/@drcos_com

facebook <https://www.facebook.com/drcoscom>

脇

貼り合せ線 DA

貼り合せ線 BⅢ

貼り合せ線 BⅣ

貼り合せ線 DB

貼り合せ線 CⅢ

サイド

中心線

貼り合せ線 DB


サイド

貼り合せ線 CⅣ

貼り合せ線 DC

size

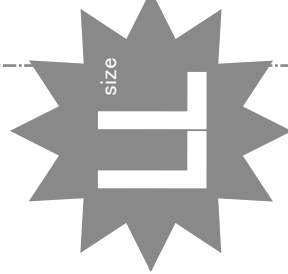
この型紙は10mmの縫い代になっています



貼り合せ線 DC

忍者服
帯 1枚

貼り合せ線 DD



忍者服
忍者袴ベルト 1枚

○ 前中心

貼り合せ線 EⅢ

貼り合せ線 DD

サイド

中心線

貼り合せ線 EⅣ

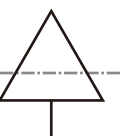
貼り合せ線 DE

貼り合せ線 DE

貼り合せ線 FⅢ

貼り合せ線 FⅣ

貼り合せ線 DF



貼り合せ線 GⅢ

貼り合せ線 DF

貼り合せ線 DG

貼り合せ線 GⅣ



地の目

貼り合せ線 DG



脇

貼り合せ線 HⅢ

脇

貼り合せ線 HⅣ

貼り合せ線 DH

貼り合せ線 DH

貼り合せ線 IⅢ

貼り合せ線 IⅣ

貼り合せ線 DI

目の研

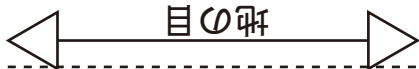


貼り合せ線 JIII

貼り合せ線 JIV



目の研



貼り合せ線 AIV

貼り合せ線 AV

貼り合せ線 EA

貼り合せ線 EA

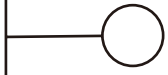
貼り合せ線 B IV

貼り合せ線 B V

貼り合せ線 EB

貼り合せ線 EB

貼り合せ線 CIV




社団法人に羊

貼り合せ線 CV

貼り合せ線 EC

この型紙は10mmの縫い代になっています



貼り合せ線 ED

サイド



軸つげ止まり

貼り合せ線 EIV

貼り合せ線 EV

貼り合せ線 EE

貼り合せ線 EE

貼り合せ線 FIV

貼り合せ線 FV

貼り合せ線 EF

地


貼り合せ線 GIV

貼り合せ線 EF

貼り合せ線 GV

この型紙

貼り合せ線 EG



忍

忍者服

忍者袴前脛部 2枚

接着芯 2枚

下紐位置

縫い止め範囲

EG

貼り合せ線

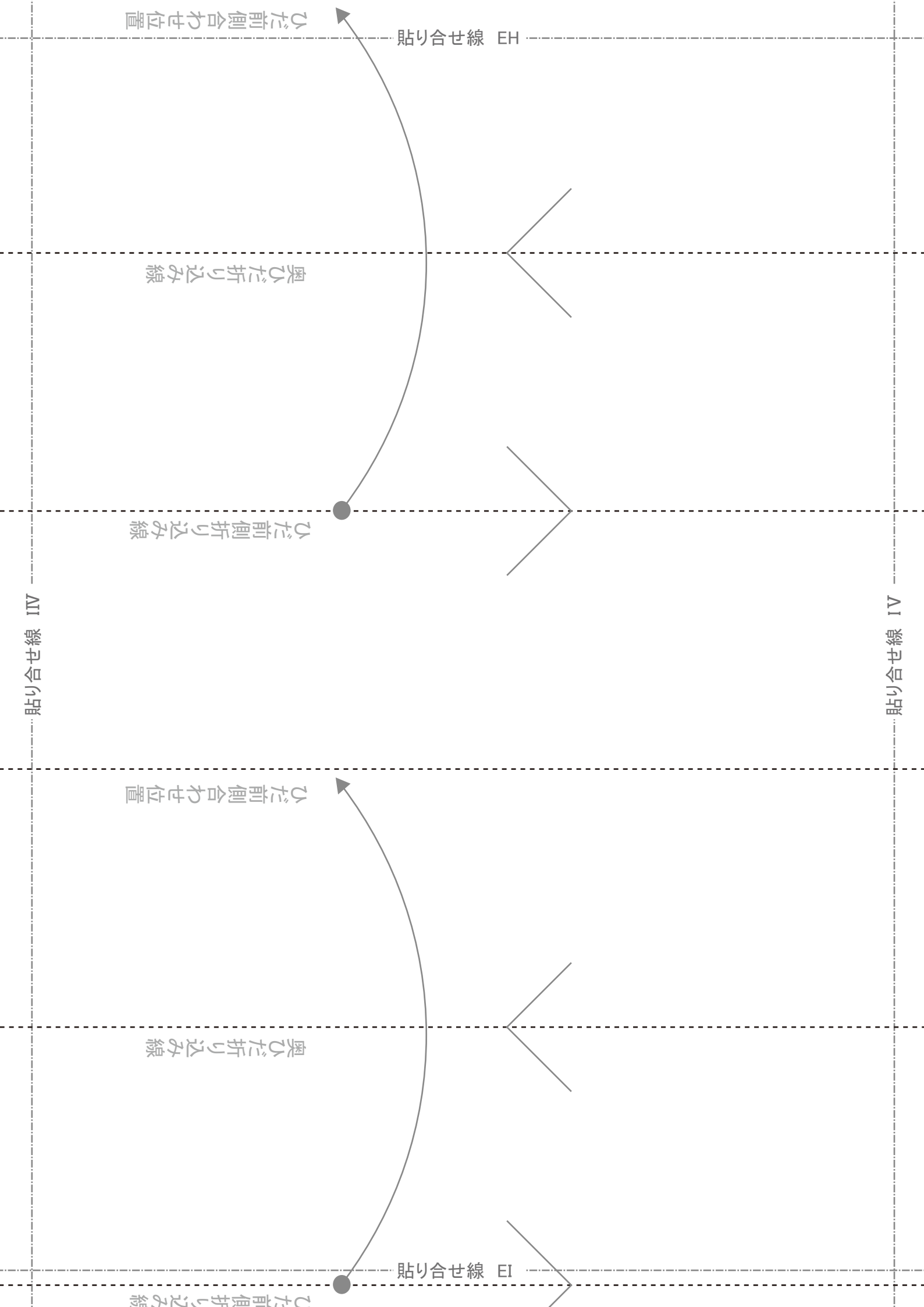
この型紙は10mmの縫い代になっています

貼り合せ線 HV

貼り合せ線 HV

貼り合せ線 EH

ひだ前側合わせ位置



窓枠

後身頃 2枚

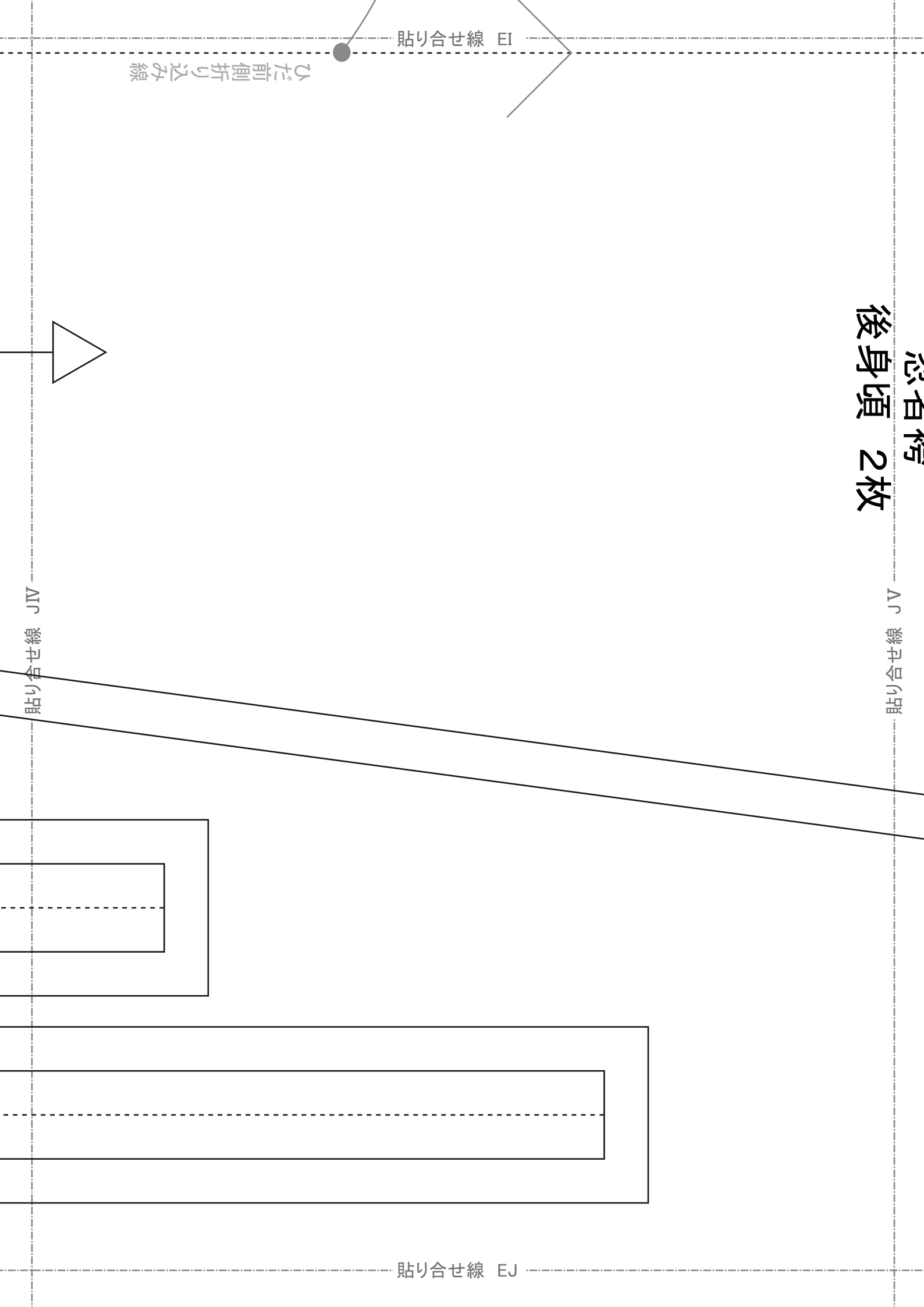
貼り合せ線 JV

貼り合せ線 EI

ひだ前側折り込み線

貼り合せ線 JIV

貼り合せ線 EJ



貼り合せ線 AV

貼り合せ線 AVI

この型紙は15mmの縫い代になっています



貼り合せ線 FA

貼り合せ線 FA

貼り合せ線 BV

貼り合せ線 BVI

忍者服
身頃 2枚

貼り合せ線 FB

貼り合せ線 FB



貼り合せ線 CV

貼り合せ線 CVI

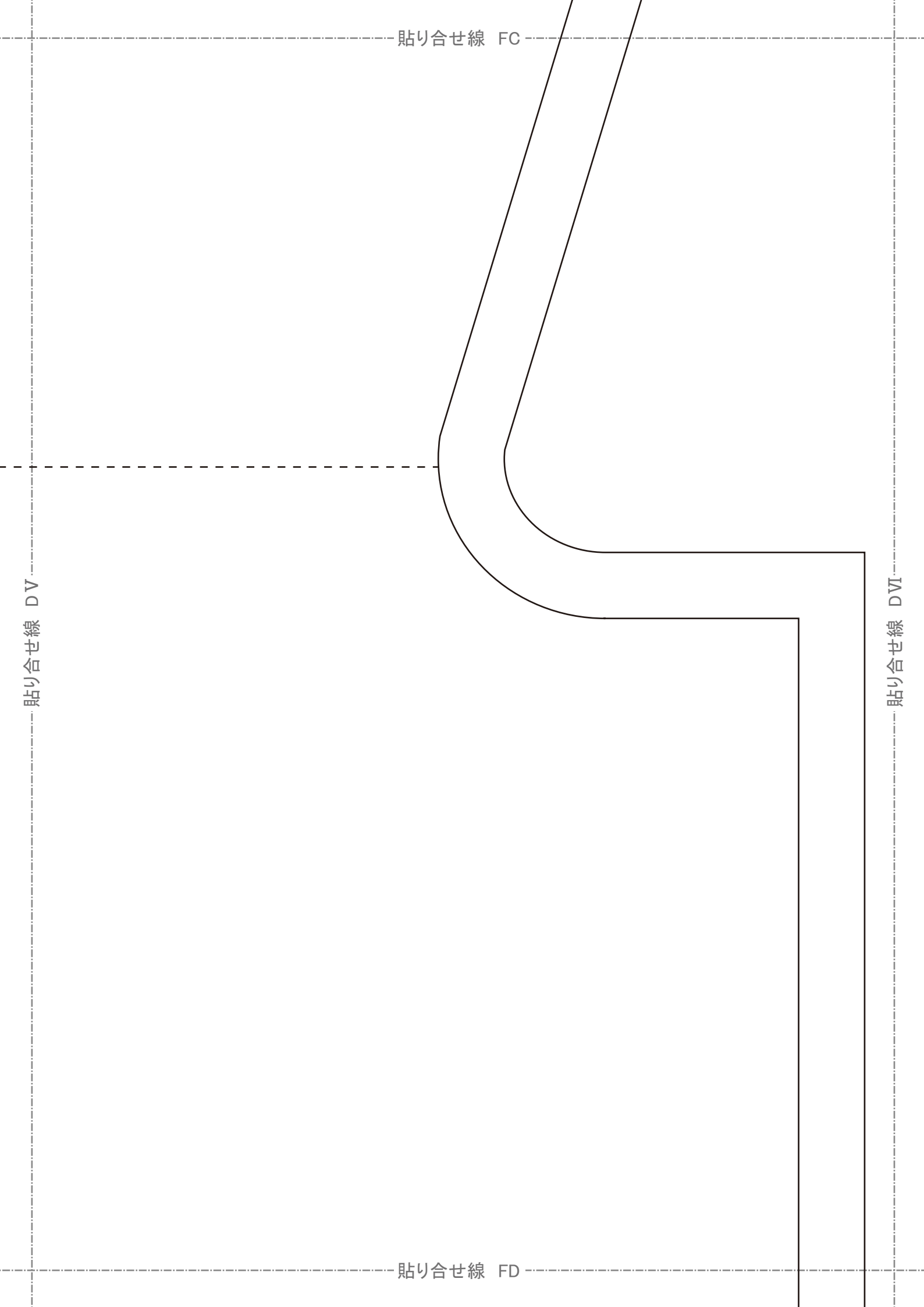
貼り合せ線 FC

貼り合せ線 FC

貼り合せ線 DV

貼り合せ線 DVI

貼り合せ線 FD



貼り合せ線 FD

貼り合せ線 EV

貼り合せ線 EVI

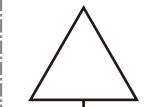
貼り合せ線 FE

貼り合せ線 FE

貼り合せ線 FV

貼り合せ線 FVI

貼り合せ線 FF



地

目の目

貼り合せ線 FF

貼り合せ線 GV

貼り合せ線 GVI

目の目

貼り合せ線 FG


FG

縫い止め範囲

上紐位置

DRCOS

SITE <http://dr-cos.com>
MAIL info@dr-cos.com
Twitter [@drcos_com](https://twitter.com/@drcos_com)
facebook <https://www.facebook.com/drcoscom>



貼り合せ線 FH

貼り合せ線 IV

貼り合せ線 IVI

貼り合せ線 FI

貼り合せ線 FI

DRCOS

SITE <http://dr-cos.com>

MAIL info@dr-cos.com

Twitter https://twitter.com/@drcos_com

facebook <https://www.facebook.com/drcoscom>



忍者服
忍者袴

後身頃 2枚

貼り合せ線 JV

貼り合せ線 JV

腰板紐通し 2枚

貼り合せ線 FJ

貼り合せ線 AVI

貼り合せ線 AVI

貼り合せ線 GA

貼り合せ線 GA


襟付け位置



貼り合せ線 BVI

貼り合せ線 BVI

貼り合せ線 GB



DRCOS
SITE <http://dr-cos.com>
MAIL info@dr-cos.com
Twitter [@drcos_com](https://twitter.com/@drcos_com)
facebook <https://www.facebook.com/drcoscom>

この型紙は10mmの縫い代に作り直してください

貼り合せ線 DVI


貼り合せ線 GC

貼り合せ線 DVI

貼り合せ線 GD

貼り合せ線 EVI

忍者服
衿1枚
接着芯1枚



貼り合せ線 GD

貼り合せ線 GE

貼り合せ線 EVI

貼り合せ線 FVI

貼り合せ線 GE

貼り合せ線 FVII

貼り合せ線 GF

貼り合せ線 GVI



貼り合せ線 GF

この型紙は15mmの縫い代になっています

貼り合せ線 GG

貼り合せ線 GVII

貼り合せ線 HVI

貼り合せ線 GG

貼り合せ線 HVI

貼り合せ線 GH

貼り合せ線 GH

貼り合せ線 IVI

目次

貼り合せ線 IVI

貼り合せ線 GI

貼り合せ線 GI

貼り合せ線 JVI
② 扇状の糸の罫
① 扇状の糸の罫

貼り合せ線 JVII

手甲用紐12枚

貼り合せ線 GJ

貼り合せ線 AⅦ

地の目



貼り合せ線 HA

貼り合せ線 AⅧ



貼り合せ線 HA

貼り合せ線 BⅦ

貼り合せ線 BⅧ

貼り合せ線 HB

忍者服
マスク 1枚



貼り合せ線 HC

貼り合せ線 DⅦ

貼り合せ線 DⅧ

貼り合せ線 HD

貼り合せ線 HD



貼り合せ線 EVII

貼り合せ線 EVIII

貼り合せ線 HE

貼り合せ線 HE

貼り合せ線 FVII

この型紙は15mmの縫い代になっています

身頃側

貼り合せ線 FVII

貼り合せ線 HF

貼り合せ線 HF



目印

貼り合せ線 GVII

貼り合せ線 GVIII

貼り合せ線 HG

貼り合せ線 HG

貼り合せ線 HWII



中指通し紐


DRCOS

SITE <http://dr-cos.com>

MAIL info@dr-cos.com

Twitter [@drcos_com](https://twitter.com/@drcos_com)

facebook <https://www.facebook.com/drcoscom>



貼り合せ線 HWII

刃者服

貼り合せ線 HH


DRCOS

SITE <http://dr-cos.com>

MAIL info@dr-cos.com

Twitter https://twitter.com/@drcos_com

facebook <https://www.facebook.com/drcoscom>



忍者服

忍者袴後脛部 2枚

接着芯 2枚

この型紙は10mmの縫い代になっています

サイド



忍者服
後腰板

貼り合せ線 DⅧ

貼り合せ線 DⅧ

脇

中心線

地の目



腰板の内側にベルト紐通し部



サイド


貼り合せ線 ID

貼り合せ線 EⅦ

貼り合せ線 EⅨ

忍者服
ハードタイプ接着

貼り合せ線 IE



貼り合せ線 IF

貼り合せ線 GVII

忍者服 袖 2枚

貼り合せ線 GIX

貼り合せ線 IG

取付位置

貼り合せ線 HⅧ

忍者服

手甲カバナー 4枚

貼り合せ線 IG

手甲用紐取付位置



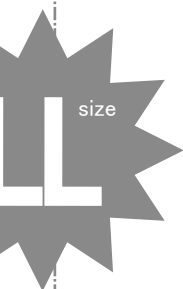
地の目

この型紙は10mmの縫い代になっています

貼り合せ線 IH

貼り合せ線 HⅨ

イド



DRCOS

SITE <http://dr-cos.com>

MAIL info@dr-cos.com

Twitter https://twitter.com/@drcos_com

facebook <https://www.facebook.com/drcoscom>

者服
版 1枚

DX

記

中心線

貼り

脇

紐通し部分を取り付けます



イド

DRCOS

SITE <http://dr-cos.com>

MAIL info@dr-cos.com

Twitter https://twitter.com/@drcos_com

facebook <https://www.facebook.com/drcoscom>

者服
接着芯 1枚

貼り合せ線 JE

貼り合せ線 FX

貼り合せ線 JF

貼り合せ線 JF

DRCOS

SITE <http://dr-cos.com>

MAIL info@dr-cos.com

Twitter https://twitter.com/@drcos_com

facebook <https://www.facebook.com/drcoscom>

貼り合せ線 GIX

貼り合せ線 JG