

でいあこすのトップページへ  
無料型紙ページへ  
台襟付きブラウスの型紙&作り方ページへ

**DRCOS**

SITE <http://dr-cos.com>

MAIL [info@dr-cos.com](mailto:info@dr-cos.com)

Twitter [https://twitter.com/@drcos\\_com](https://twitter.com/@drcos_com)


facebook <https://www.facebook.com/drcoscom>

Children's <sup>size</sup> **140**

台襟付ブラウス  
後身頃  
①で1枚

貼合せ線 AI

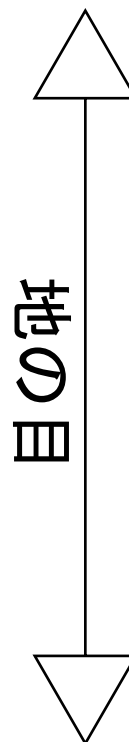
貼合せ線 AA



①わと【地の目】て何?と思われる方は

<http://dr-cos.com/kt-symmetry.html>

こちらを参照してください



ブラウス（台衿付）の作り方・無駄のでない裁断方法  
修正や加工の際の参考数値は

<http://dr-cos.com/fp-neckbandblouse-c140.html>

こちらのページを参照してください



縫い代1cm

# DRGOS

SITE <http://dr-cos.com>

MAIL [info@dr-cos.com](mailto:info@dr-cos.com)

Twitter [@drkos.com](https://twitter.com/@drkos.com)

facebook <https://www.facebook.com/drkoscom>

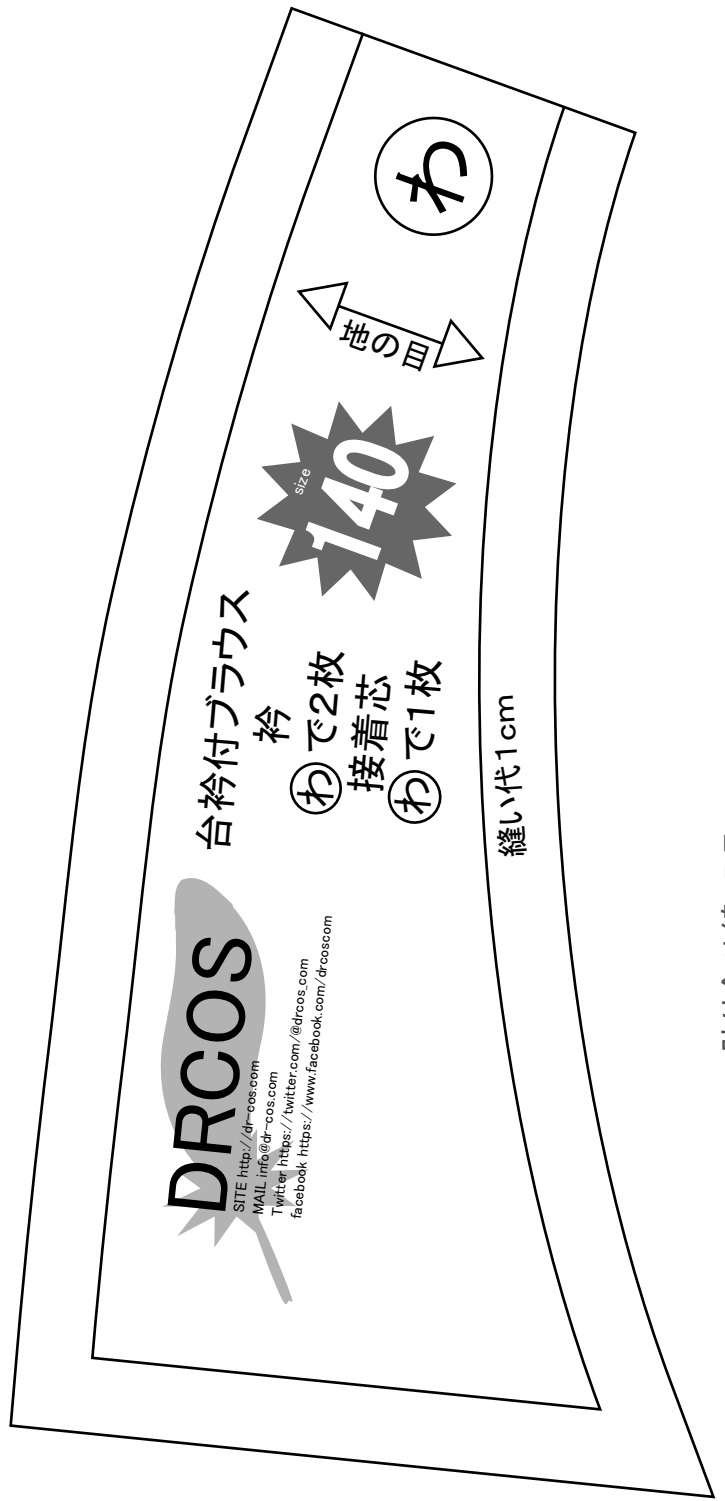
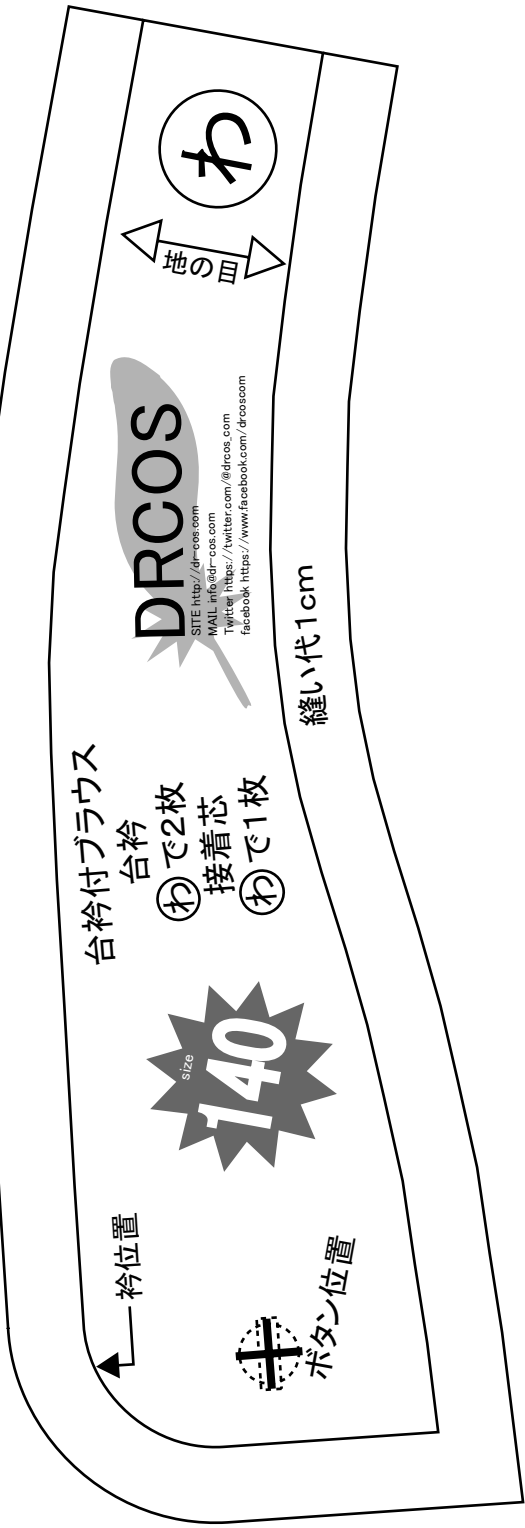
台衿付ブラウス  
袖カフス  
2枚

地の目

size  
**140**

※袖カフスに張りを出したい場合は接着芯を張ってください。

縫い代 1cm



袖の付け方は

<http://dr-cos.com/kt-armhole.html>

こちらを参照してください



# DRCOS

SITE <http://dr-cos.com>

MAIL [info@dr-cos.com](mailto:info@dr-cos.com)

Twitter [https://twitter.com/@drcos\\_com](https://twitter.com/@drcos_com)

facebook <https://www.facebook.com/drcosdom>

前

# Children's

台衿付ブラウス  
袖  
2枚

貼り合せ線 A II

貼り合せ線 A III

貼り合せ線 CA

貼り合せ線 CA

貼り合せ線 B II

貼り合せ線 B III

目の目



縫い代 1 c m

貼り合せ線 CB

tml



S

m  
rcosdom

貼り合せ線 AIII

size

140

ス

後

貼り合せ線 DA

DF

SITE [http://](#)  
MAIL [info@](mailto:info@)  
Twitter [http://](#)  
facebook [ht](#)

貼り合せ線 AIV

Child

# Child 台

貼り合せ線 DA

貼り合せ線 BⅢ

貼り合せ線 BⅣ

端処理の仕方は  
<http://dr-cos.com/kt-hashisyori.html>  
こちらを参照してください



貼り合せ線 DB



# DRCOS

SITE <http://dr-cos.com>

MAIL [info@dr-cos.com](mailto:info@dr-cos.com)

Twitter [https://twitter.com/@drcos\\_com](https://twitter.com/@drcos_com)

Facebook <https://www.facebook.com/drcoscom>

貼り合せ線 AIV

印で仕付けをして下さい

切り仕付けの仕方は

<http://dr-cos.com/kt-shituke.html>

こちらを参照してください

ボタン位置



端処理

台衿付ブラウス 見返し 2枚 接着芯 2枚

縫い代1cm

Children's

size 140

貼り合せ線 EA

size 140

# Children's

size  
**140**

貼り合せ線 EA

台衿付ブラウス  
前身頃  
2枚



しっかりとしたボタンの付け方は  
<http://dr-cos.com/kt-button.html>  
こちらを参照してください



地の目



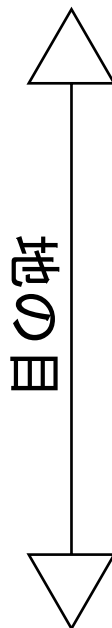
見返しと裾の処理は  
<http://dr-cos.com/kt-mikaeshisuso.html>  
こちらを参照してください

縫い代1cm

貼り合せ線 BIV

貼り合せ線 EB

size  
**140**  
Children's



**DRCOS**

SITE <http://dr-cos.com>  
MAIL [info@dr-cos.com](mailto:info@dr-cos.com)  
TWITTER <https://twitter.com/dr-cos>  
FACEBOOK <https://www.facebook.com/dr-cos.com>