

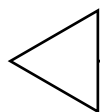
④と【地の目】で何?と思われる方は

<http://dr-cos.com/kt-symmetry.html>

こちらを参照してください

1
V
貼
り
合
せ
線

地の目



ブラウス（台襟付）の作り方・無駄のない裁断方法
修正や加工の際の参考数値は

<http://dr-cos.com/fp-neckbandblouse-c120.html>

こちらのページを参照してください



縫い代1cm

でいあこすのトップページへ
無料型紙ページへ
台襟付きブラウスの型紙&作り方ページへ

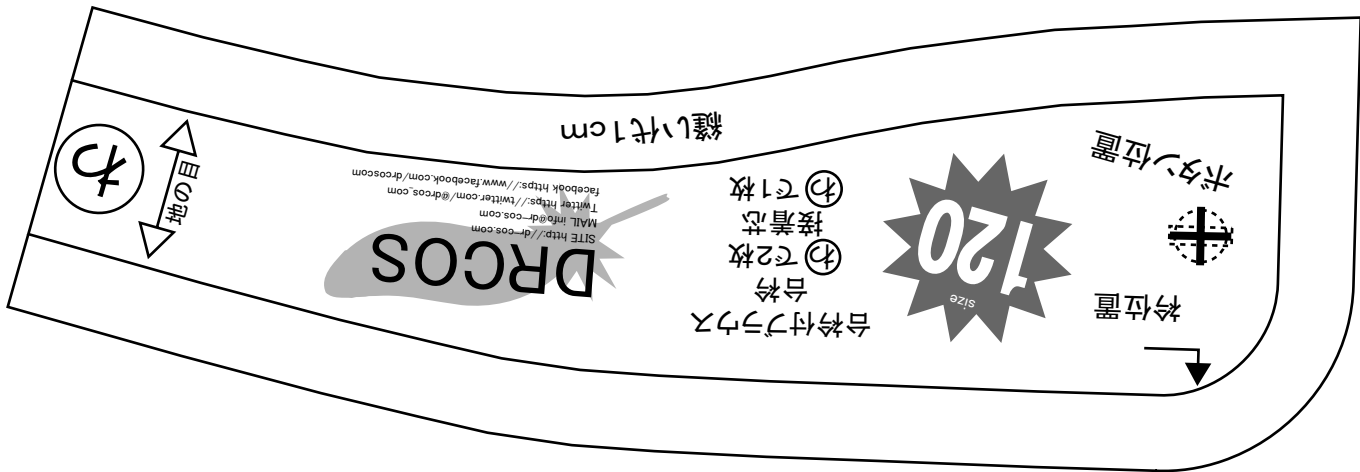
DRCOS

SITE <http://dr-cos.com>
MAIL info@dr-cos.com
Twitter https://twitter.com/drcos_com
facebook <https://www.facebook.com/drcoscom>

地の目

Children's 120
size

貼り合せ線 AA



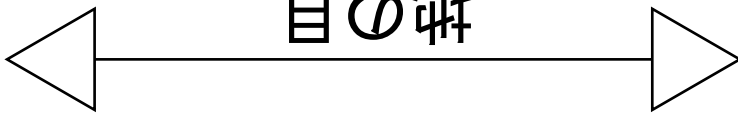
2枚

別身張

端処理の仕方は
<http://dr-cos.com/kt-hashisyori.html>
 こちらを参照してください



地目の



縫い代1cm

見返しと裾の処理は
<http://dr-cos.com/kt-mikaeshisuso.html>
 こちらを参照してください



しっかりとしたボタンの付け方は
<http://dr-cos.com/kt-button.html>
 こちらを参照してください




Children's **size 120**

台衿付ブラウスブラウス

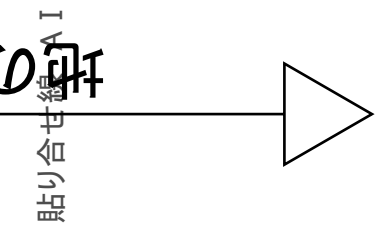
後身頃

①わで1枚



①と【地の目】で何?と思われる方は

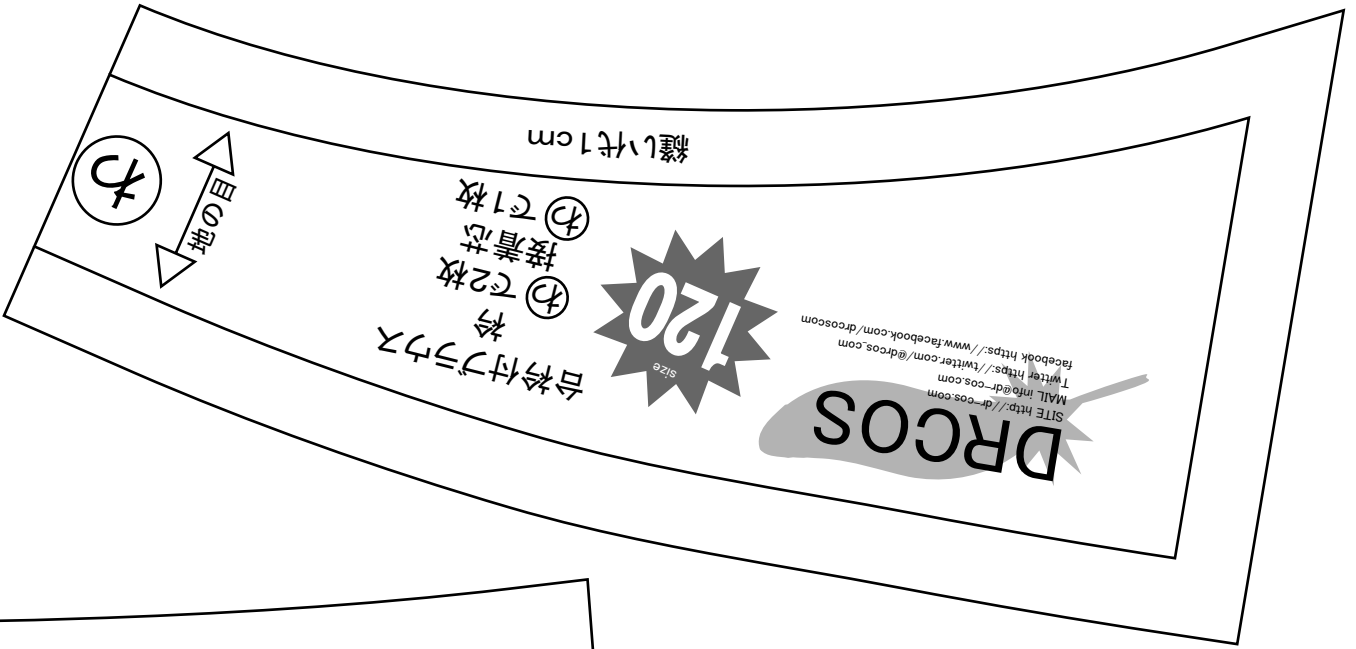
<http://dr-cos.com/kt-symmetry.html>



size **20**

台衿付ブラウスブラウス 見返し 2枚 接着芯 2枚 端処理

縫い代1cm



DRCOS

SITE <http://dr-cos.com>
 MAIL info@dr-cos.com
 T [twitter https://twitter.com/@drcos_com](https://twitter.com/@drcos_com)
 facebook <https://www.facebook.com/drcoscom>

印で仕付けをして下さい

切り仕付けの仕方は

<http://dr-cos.com/kt-shituke.html>

こちらを参照してください



ボタン位置



Children's 120

size

台衿付ブラウスブラウス

前身頃

2枚

貼り合せ線 AⅡ

Chi

前

貼り合せ線 CA

DRCOS

SITE <http://dr-cos.com>

MAIL info@dr-cos.com

Twitter [@dr-cos.com](https://twitter.com/@dr-cos.com)

Facebook <https://www.facebook.com/dr-cos.com>

貼合せ線

処理
枚

貼り合せ線 CA

合せ線 B II

DRCOS

貼り合せ線 B III

D
SITE http
MAIL info
Twitter h
facebook

size

120

貼り合せ線 CB

袖の付け方は

<http://dr-cos.com/kt-armhole.html>

こちらを参照してください



DRCOS

SITE <http://dr-cos.com>

MAIL info@dr-cos.com

Twitter https://twitter.com/@drcos_com

facebook <https://www.facebook.com/drcoscom>

後

children's **size 120**

台衿付ブラウス
袖
2枚



貼り合せ線 DA

貼り合せ線 AIII

貼り合せ線 AIV

貼り合せ線 DA

地の目

縫い代 1 cm

貼り合せ線 B III

貼り合せ線 B IV

DRCOS

SITE <http://dr-cos.com>

MAIL info@dr-cos.com

Twitter https://twitter.com/@drcos_com

facebook <https://www.facebook.com/drcoscom>

台衿付ブラウス 袖カフス 2枚

地の目

※袖カフスに張りを出したい場合は接着芯を張ってください。

縫い代 1 cm

貼り合せ線 DB

size

20