

でいあこすのトップページへ  
無料型紙ページへ  
ミリタリーシャツの型紙&作り方ページへ

SITE <http://dr-cos.com>  
MAIL [info@dr-cos.com](mailto:info@dr-cos.com)  
Twitter <https://twitter.com/@dr-cos.com>

**DRCOS**

# ミリタリーシャツ 前身頃 上部 2枚

肩紐取付位置

地の目

ボタン位置

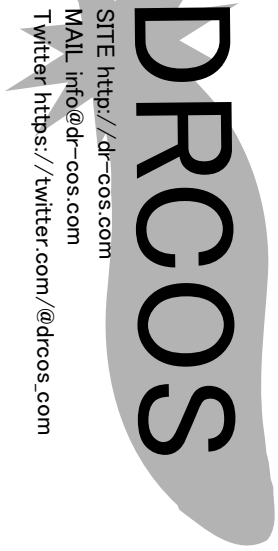
フック換み込み位置

この型紙は1cmの縫い代込みになっています

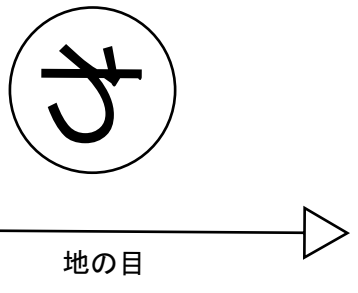
0型紙

貼り合せ線 AI

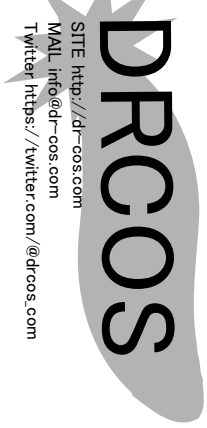
貼り合せ線 AA



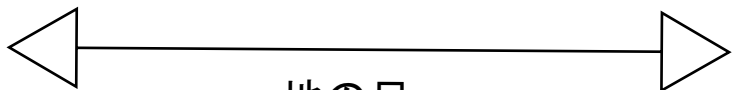
肩紐取付位置



ミリタリーシャツ  
 後身頃 上部  
 わ で1枚



この型紙は1cmの縫い代込みになっています。



地の目

ミリタリーシャツの作り方  
無駄のない裁断方法  
修正や加工の際の参考数値は  
<http://dr-cos.com/fp-militaryshirt-1m.html>  
こちらのページを参照してください

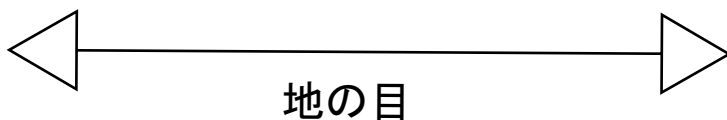


この型紙は1cmの縫い代込みになっています。

貼り合せ線 BA

この型紙は1cmの縫い代込みになっている

貼り合せ線 BI



地の目

# 前身頃 下部 2枚




貼り合せ線 BB

ミリタリーシャツ

後身頃 下部

わで1枚



貼り合せ線 CA

貼り合せ線 BⅢ

ボタン位置

ポケット位置

# ミリタリーシャツ

## 前身頃 下部

貼り合せ線 CB

貼り合せ線 AⅢ



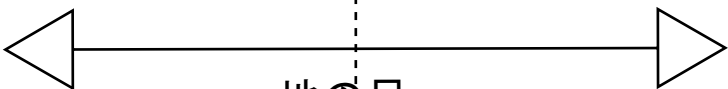
貼り合せ線 AⅣ

貼り合せ線 DA

# ミリタリーシャツ 袖カフス 2枚



地の目



※袖カフスに張りを出したい場合は接着芯を張ってください。

この型紙は1cmの縫い代込みになっています



貼り合せ線 AIV

貼り合せ線 AV

袖紐取付位置

地の目

この型紙は1cmの縫い代込みになっている

貼り合せ線 EA

貼り合せ線 EA

なっています

# DRCOS

SITE <http://dr-cos.com>  
MAIL [info@dr-cos.com](mailto:info@dr-cos.com)  
Twitter [https://twitter.com/@drcos\\_com](https://twitter.com/@drcos_com)



地の目

貼り合せ線 BIV

貼り合せ線 BV

↑ 折込んだ後ステッチで  
閉じてボタンを取付ける

ボタン位置

# DRCOS

SITE <http://dr-cos.com>  
MAIL [info@dr-cos.com](mailto:info@dr-cos.com)  
Twitter [https://twitter.com/@drcos\\_com](https://twitter.com/@drcos_com)

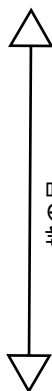
## ミリタリーシャツ ポケット 2枚

ポケット奥ヒタ部分

アイロンで折り込み

中心線

ポケット奥ヒタ部分



地の目

↓ 折込んだ後ステッチ

この型紙は1cmの縫い代込みになっています。

貼り合せ線 EB

袖

2枚

ボタン位置



貼り合せ線 FA

貼り合せ線 AVI

貼り合せ線 AV

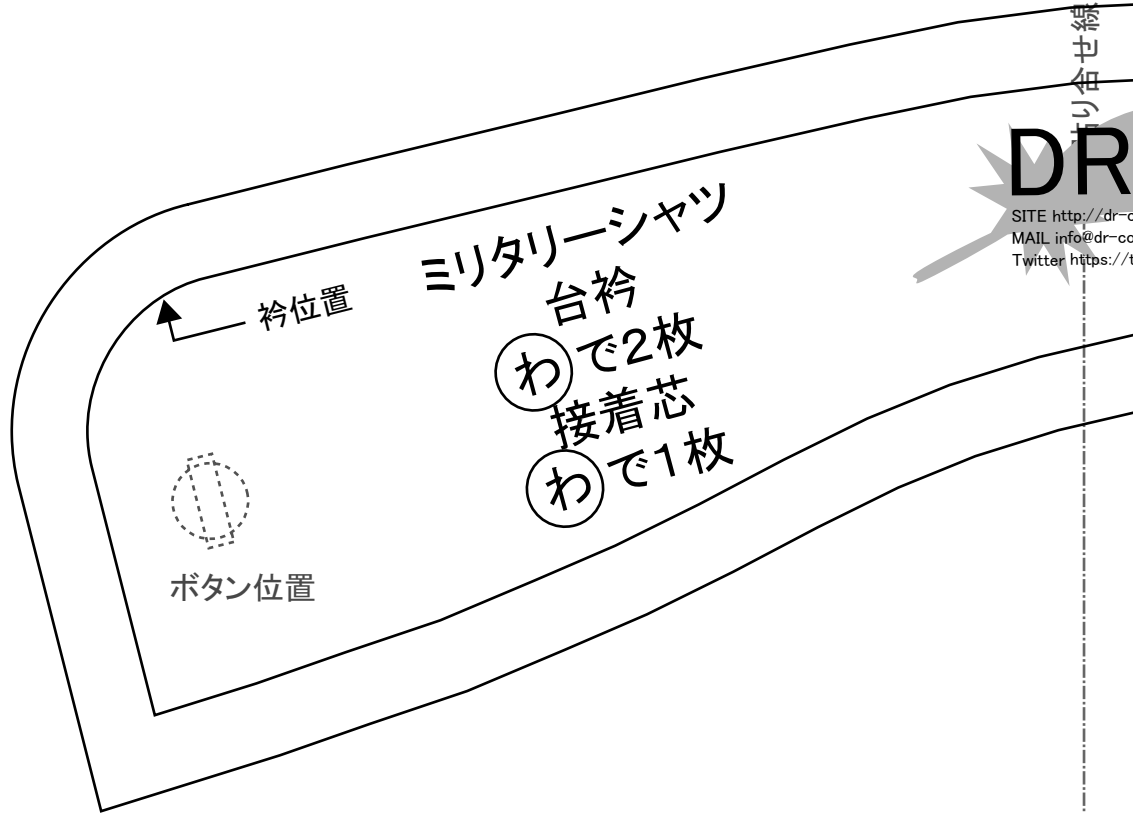
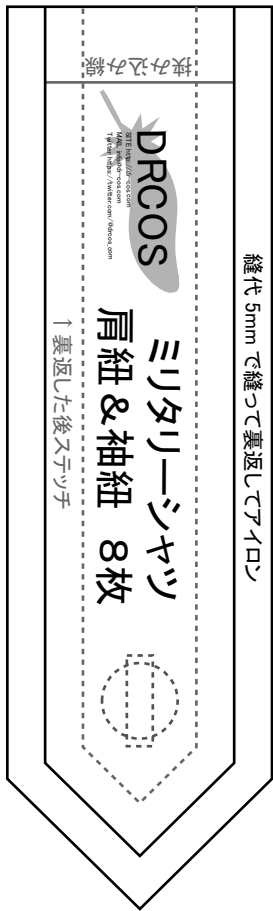


ミリタリーシャツ 見返し 2枚 接着芯



貼り合せ線 BV

貼り合せ線 BV



DR

SITE <http://dr-co.jp>  
MAIL [info@dr-co.jp](mailto:info@dr-co.jp)  
Twitter [https://twitter.com/dr\\_co\\_jp](https://twitter.com/dr_co_jp)

神

# ミリタリーシヤツ

前

貼り合せ線 AVI

貼り合せ線 GA

貼り合せ線 AVI

Twitter [https://twitter.com/drcos\\_com](https://twitter.com/drcos_com)

後

端処理側

接着芯 2枚

この型紙は1cmの縫い代込みになっています。

この型紙は1cmの縫い代込みになっています

DRCOS

TEL http://dr-cos.com  
MAIL info@dr-cos.com  
TWITTER https://twitter.com/@drcos\_com

わ

地の目

挟み込み線

DRCOS

TEL http://dr-cos.com  
MAIL info@dr-cos.com  
TWITTER https://twitter.com/@drcos\_com

ミリタリーシャツ  
フラップ 4枚

ボタンホール位置

↓裏返した後ステッチ

縫代 5mm で縫って裏返してアイロン

**DRCOS**  
SITE <http://dr-cos.com>  
MAIL [info@dr-cos.com](mailto:info@dr-cos.com)  
Twitter [@drcos.com](https://twitter.com/@drcos.com)

この型紙は1cmの縫い代込みになっています

ミリタリーシヤツ  
衿

わで2枚  
接着芯  
わで1枚

地の目

わ

**DRCOS**

SITE <http://dr-cos.com>  
MAIL [info@dr-cos.com](mailto:info@dr-cos.com)  
Twitter [@drcos.com](https://twitter.com/@drcos.com)