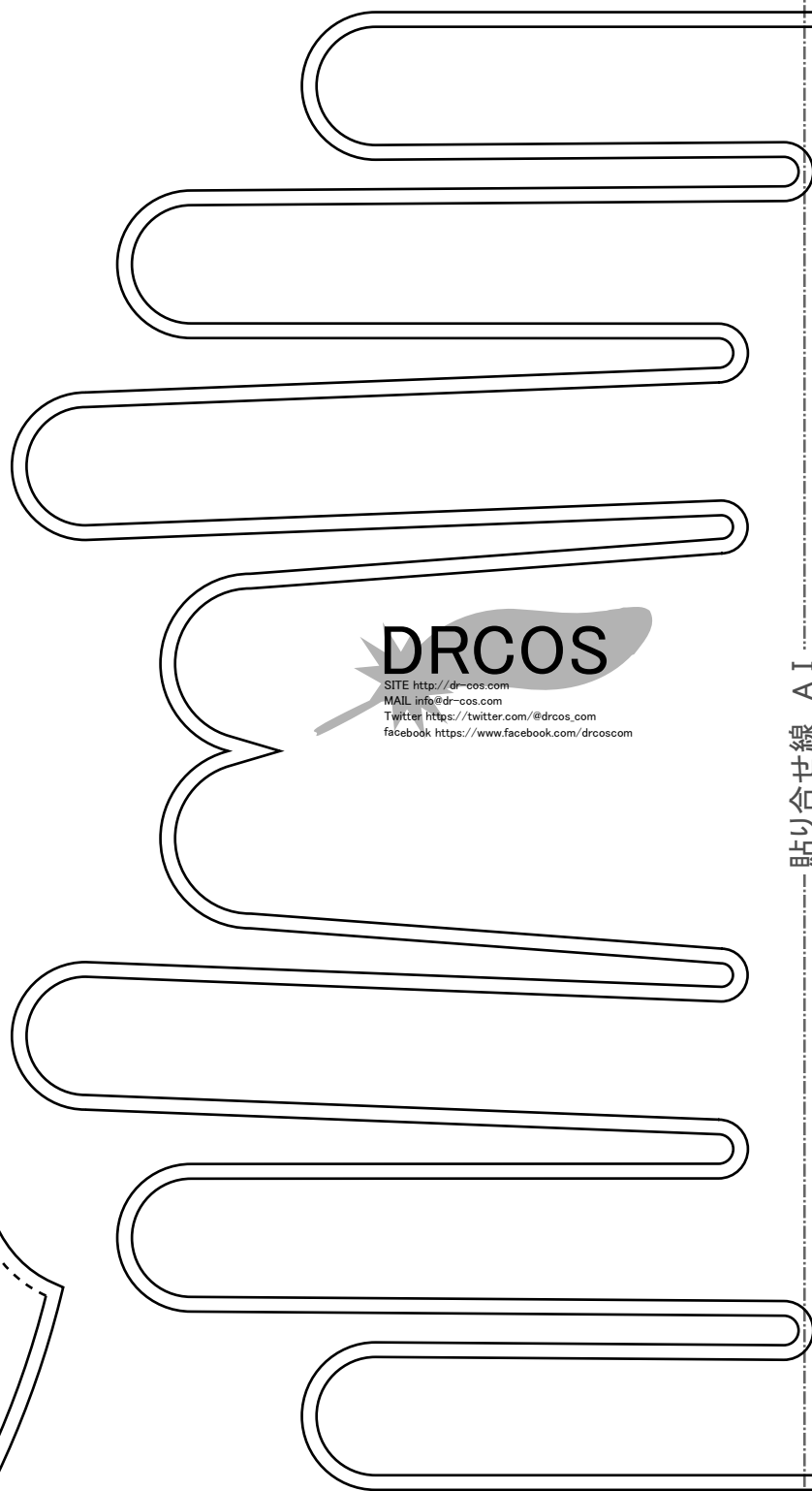


でいあこすのトップページへ
無料型紙ページへ
手袋(ロング)の型紙&作り方ページへ


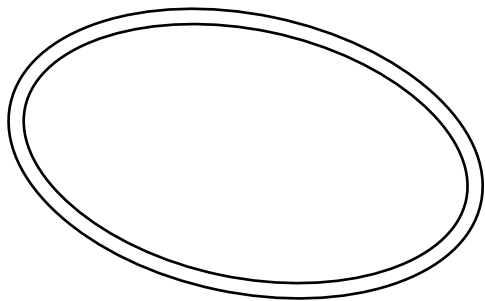


貼り合せ線 AI

貼り合せ線 AA



人差し⇔中指
中指⇔薬指 マチ 4枚




薬指⇔小指マチ 2枚

貼り合せ線 A I

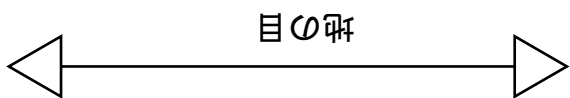
貼り合せ線 A II

貼り合せ線 BA

手袋ベース 2枚



この型紙は2mmの縫い代込みになっています。



工程順

綺麗な手袋の作り方とポイントは

<http://dr-cos.com/kt-gloves.html>

こちらで写真で詳細に解説しています



手袋（ロングタイプ）の作り方
無駄のでない裁断方法
修正や加工の際の参考数値は
<http://dr-cos.com/fp-longglove-ll.html>
こちらのページを参照してください

