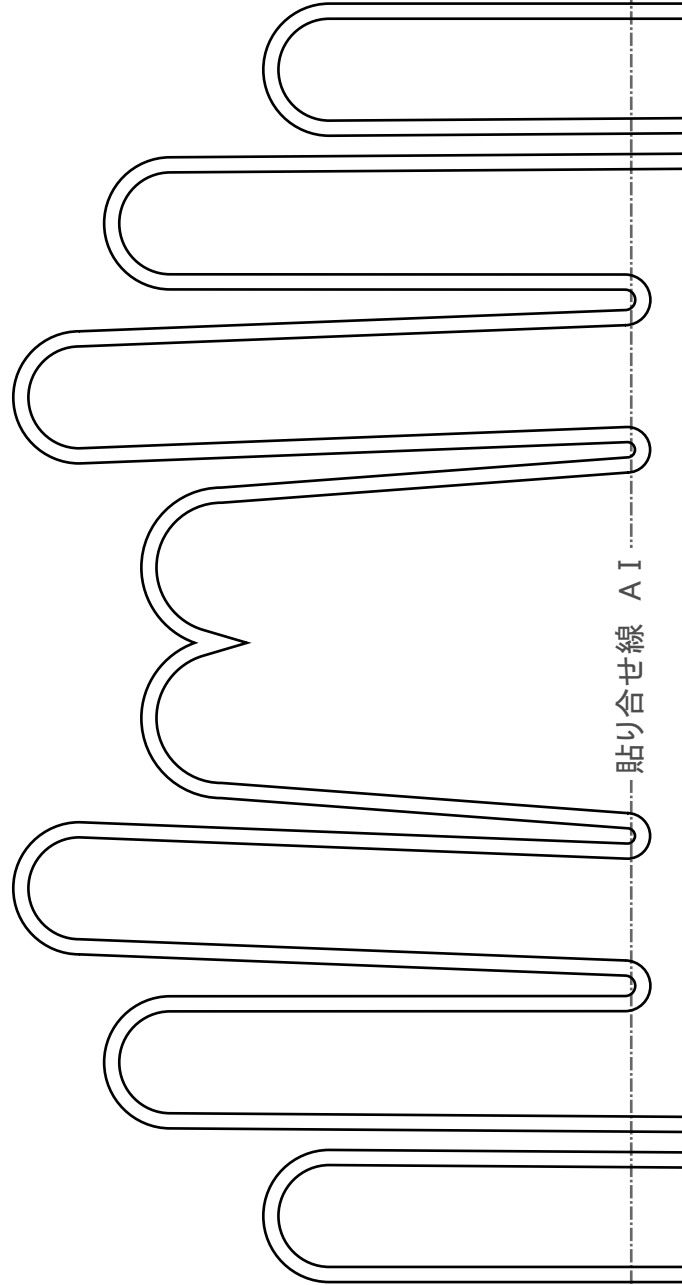


でいあこすのトップページへ
無料型紙ページへ
手袋(ロング)の型紙&作り方ページへ



貼り合せ線 AI

貼り合せ線 AA

140

人差指⇔中指 中指⇔薬指 マチ 4枚

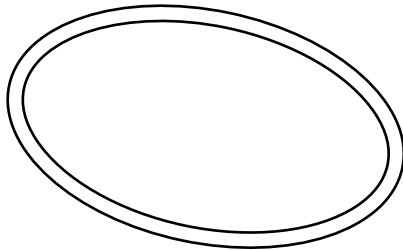
DRCOS

SITE <http://dr-cos.com>

MAIL info@dr-cos.com

Twitter https://twitter.com/@drcos_com

facebook <https://www.facebook.com/drcoscom>



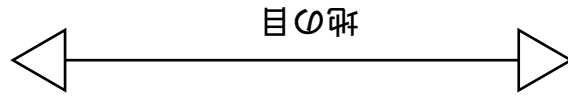
140

薬指⇔小指マチ 2枚

貼り合せ線 AII

Children's ^{size} 140

手袋ベース
2枚



の縫い代込みになっています

貼り合せ線 AIII

貼り合せ線 CA

工程順

綺麗な手袋の作り方とポイントは

<http://dr-cos.com/kt-gloves.html>

こちらで写真で詳細に解説しています



手袋（ロングタイプ）の作り方
無駄のない裁断方法
修正や加工の際の参考数値は

<http://dr-cos.com/fp-longglove-c140.html>

こちらのページを参照してください



縫い代1cm