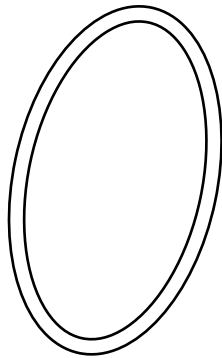
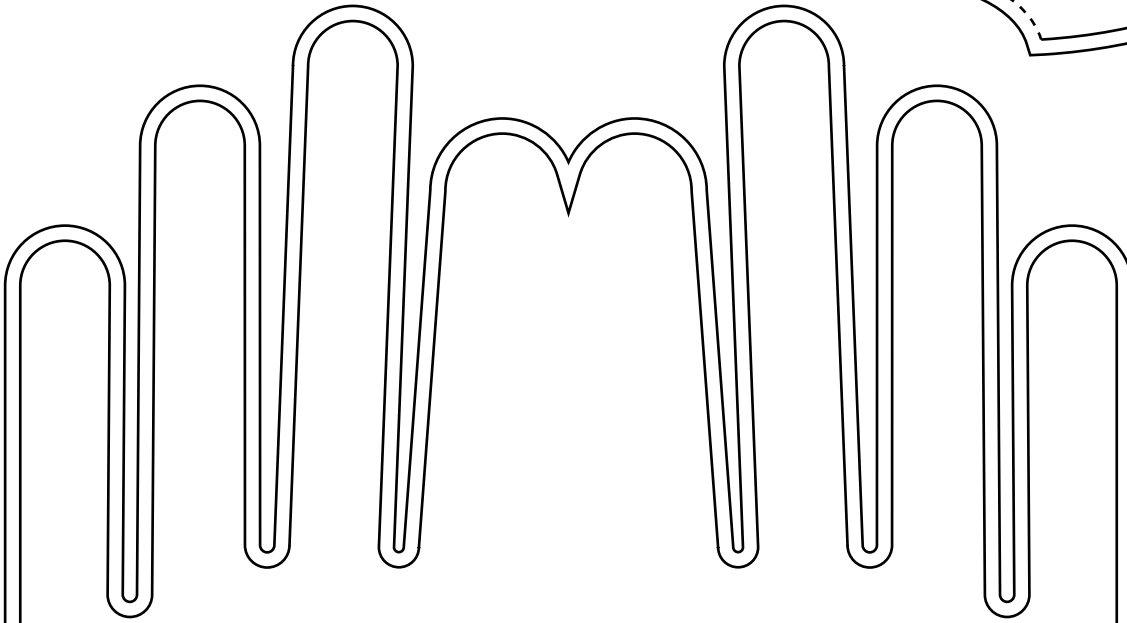


でいあこすのトップページへ
無料型紙ページへ
手袋(ロング)の型紙&作り方ページへ



SITE <http://dr-cos.com>
MAIL info@dr-cos.com
Twitter <https://twitter.com/dr-cos>
facebook <https://www.facebook.com/dr-cos.com>

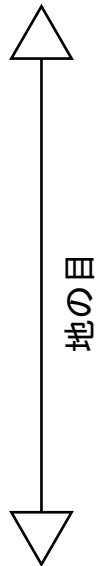
DRCOS



Children's



手袋ベース 2枚



工程順

綺麗な手袋の作り方とポイントは
<http://dr-cos.com/kt-gloves.html>
こちらで写真で詳細に解説しています



手袋（ロングタイプ）の作り方
無駄のない裁断方法
修正や加工の際の参考数値は
<http://dr-cos.com/fp-longglove-c100.html>
こちらのページを参照してください



この型紙は2mmの縫い代込みになっています

薬指⇄小指マチ 2枚



縫い代1cm

貼り合せ線 AB

貼り合せ線 B I