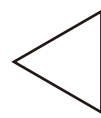


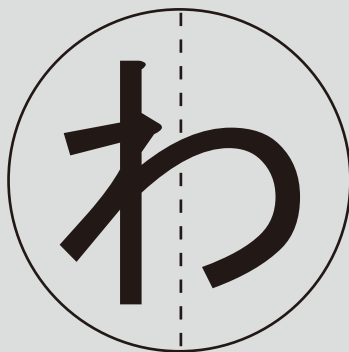
# 地の目



貼合せ線 AI

この型紙は15mmの縫い代込みになっています

貼合せ線 AA



衿芯貼り位置

Children's  
size  
100

簡易式着物

衿

わで1枚

おくみつけ止まり



共衿位置

目の目

この型紙は15mmの縫い代込みになっています

**DRCOS**

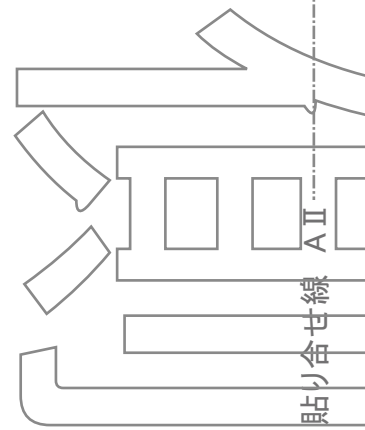
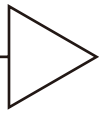
SITE <http://dr-cos.com>

MAIL [info@dr-cos.com](mailto:info@dr-cos.com)

Twitter [https://twitter.com/@drcos\\_com](https://twitter.com/@drcos_com)

facebook <https://www.facebook.com/drcoscom>

貼り合せ線 A I



貼り合せ線 A II

貼り合せ線 BA

貼り合せ線 AII

後

後

貼り合せ線 AII

貼り合せ線 AⅢ

袖つけ止まり

印で仕付けをして下さい

貼り合せ線 AⅣ 切り仕付けの仕方は

端処理の仕方は

<http://dr-cos.com/kt-hashisyori.html>

こちらを参照してください

貼り合せ線 DA

<http://dr-cos.com/kt-shituke.html>

こちらを参照してください

基平の作り方・無駄のでない裁断方法  
修正や加工の際の参考数値は

<http://dr-cos.com/fp-kimono-c100g.html>

こちらのページを参照してください

縫いどめる範囲



**DRCOS**

SITE <http://dr-cos.com>

MAIL [info@dr-cos.com](mailto:info@dr-cos.com)

Twitter <https://twitter.com/@drcos.com/>

facebook <https://www.facebook.com/drcos.com/>

www.mimod.com  
Twitter [https://twitter.com/@drcos\\_com](https://twitter.com/@drcos_com)  
facebook <https://www.facebook.com/drcos.com> 貼合せ線 AV

貼合せ線 AV

貼合せ線 FA



貼り合せ線 AVI

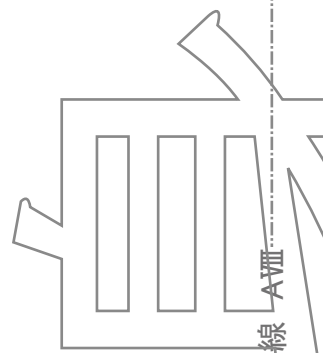
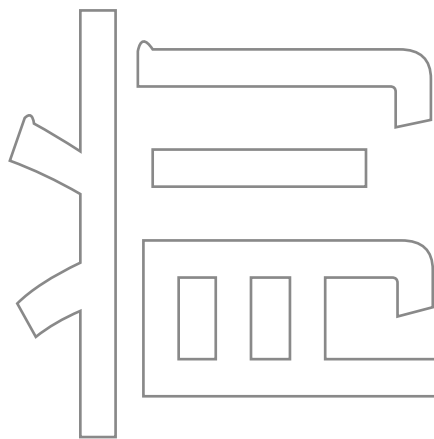


size 100  
Children's

簡易式着物  
貼り合せ線

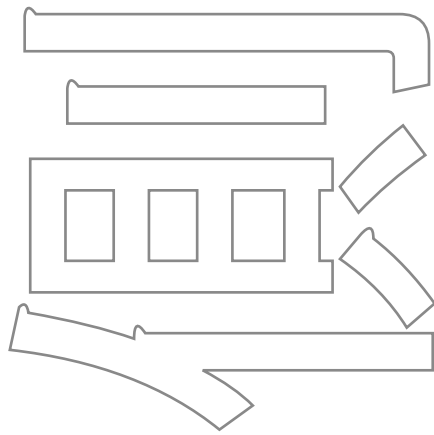

貼り合せ線 GA

身頃  
2枚





貼り合せ線 AⅧ



貼り合せ線 AⅨ




①と【地の目】で何?と思われる方は

<http://dr-cos.com/kt-symmetry.html>

こちらを参照してください

この部分は 15mm で折って叩くだけ

身頃と縫い合わせる範囲



Children's

簡易式着物

袖 補

袖口縫い止まり位置

貼り合せ線 AX



地の目

貼り合せ線 AX

貼り合せ線 JA

袖口縫い止まり位置



わで2枚



地の目

縫いとめる範囲

袖つけ止まり位置



この型紙は15mmの縫い代込みになっています

貼合せ線 AX

裾部分の処理はほぼ同じなので  
<http://dr-cos.com/kt-12boxpleatskirt3.html>  
こちらを参照してください

この型紙は15mmの縫い代込みになっています

貼合せ線 KA

貼合せ線 AX I

貼り合せ線 KA

○ 衿つけ止まり

Children's **100**  
size

簡易式着物  
衿(おくみ)  
2枚

貼り合せ線 KB

貼り合せ線 BX

貼り合せ線 BX I



貼り合せ線 KB

貼り合せ線 CX



この型紙は15mmの縫い代込みになっています

貼り合せ線 CX I

# DRCOS

貼り合せ

SITE <http://dr-cos.com>

MAIL [info@dr-cos.com](mailto:info@dr-cos.com)

Twitter [https://twitter.com/@drcos\\_com](https://twitter.com/@drcos_com)

貼り合せ

SITE <http://dr-cos.com>

MAIL [info@dr-cos.com](mailto:info@dr-cos.com)

Twitter [https://twitter.com/@drcos\\_com](https://twitter.com/@drcos_com)

facebook <https://www.facebook.com/drcoscom>




Children's  
size  
100

簡易式着物

共衿

わで1枚

地の目



貼り合せ線 KD

この型紙は15mmの縫い代込みになっています

貼り合せ線 DX

貼り合せ線 DX I



# DRCOS

SITE <http://dr-cos.com>

MAIL [info@dr-cos.com](mailto:info@dr-cos.com)

Twitter [https://twitter.com/@drcos\\_com](https://twitter.com/@drcos_com)

facebook <https://www.facebook.com/drcoscom>

# DRCOS

SITE <http://dr-cos.com>

MAIL [info@dr-cos.com](mailto:info@dr-cos.com)

Twitter [https://twitter.com/@drcos\\_com](https://twitter.com/@drcos_com)

facebook <https://www.facebook.com/drcoscom>

# Children's 100

size

## 簡易式着物

## 衿芯

## 1枚

少し厚手の接着芯でOKです