

でいあこすのトップページへ
無料型紙ページへ
着物の型紙&作り方ページへ

この型紙は15mmの縫い代込みになっています

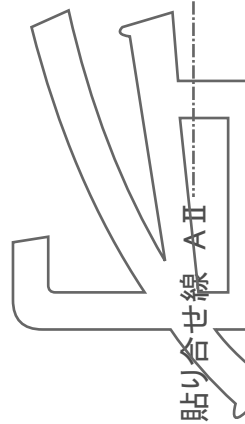
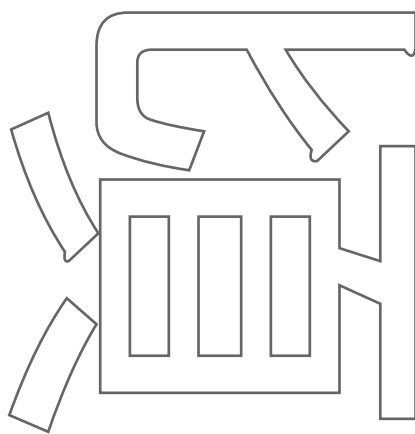
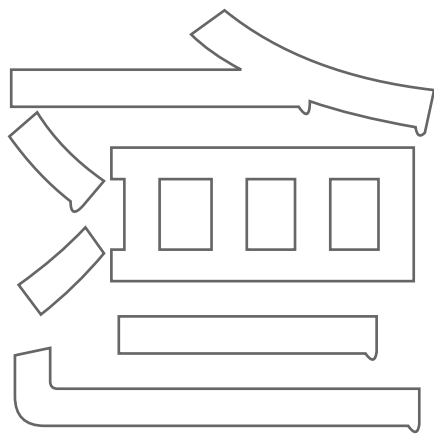


地の目

貼り合せ線 AI

貼り合せ線 AA

貼り合せ線 AI



貼り合せ線 AI

貼り合せ線 BA

貼り合せ線 AⅡ

後身

貼り合せ線 AⅢ

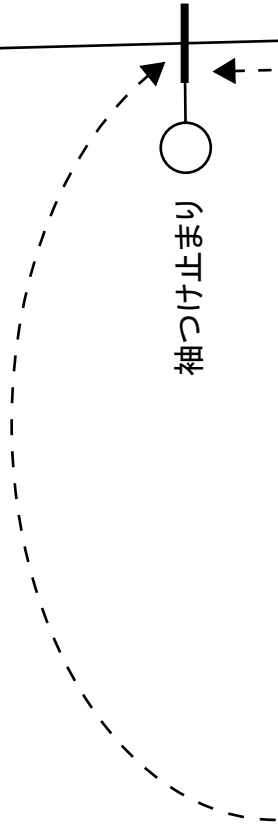


端処理の仕方は

<http://dr-cos.com/kt-hashisyori.html>

こちらを参照してください

貼り合せ線 CA



— 印で仕付けをして下さい

切り仕付けの仕方は

<http://dr-cos.com/kt-shituke.html>

こちらを参照してください



甚平の作り方・無駄のでない裁断方法
修正や加工の際の参考数値は

<http://dr-cos.com/fp-kimono-c100.html>

こちらのページを参照してください

貼り合せ線 AIV

継ぎ目とする範囲



DRCOS

SITE <http://dr-cos.com>

MAIL info@dr-cos.com

Twitter [@drcos_com](https://twitter.com/@drcos_com)

facebook <https://www.facebook.com/drcoscom>

貼り合せ線 AV

貼り合せ線 EA

貼り合せ線 AV

貼り合せ線 AVI

おくみつけ止まり

袖つけ止まり

貼り合せ線 FA

Children's ^{size} 100

簡易式着物
身頃
2枚

着前

わ

貼り合せ線 GA

Children's
100
size

簡易式着物

共衿

わで1枚

地の目



DRCOS

SITE <http://dr-cos.com>

MAIL info@dr-cos.com

Twitter https://twitter.com/@drcos_com


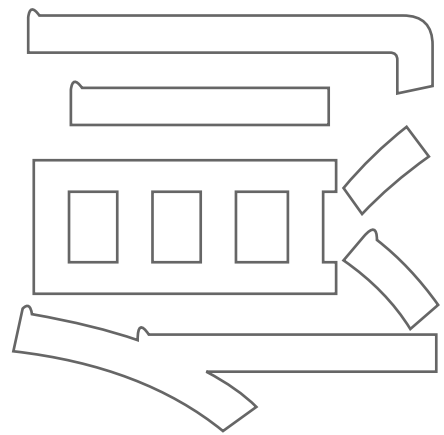
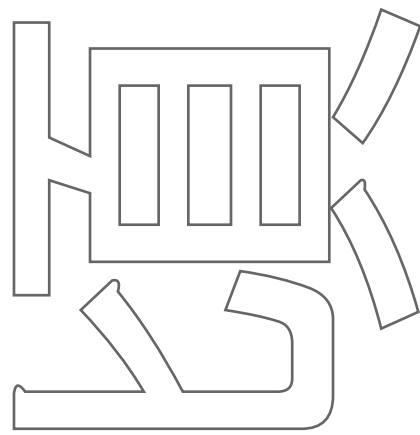
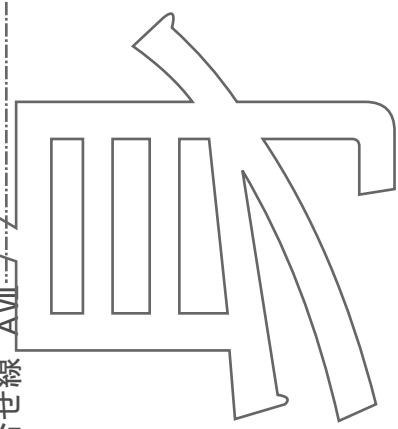
facebook <https://www.facebook.com/drcoscom>

この型紙は15mmの縫い代込みになっています

貼り合せ線 BVI

貼り合せ線 BVII

貼り合せ線 GB



DRCC

SITE <http://dr-cos.com>
MAIL info@dr-cos.com
Twitter <https://twitter.com/>
facebook <https://www.facebook.com/>

④と【地の目】て何?と思われる方は

<http://dr-cos.com/kt-symmetry.html>

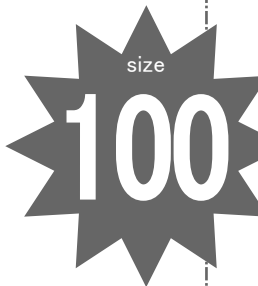
貼り合せ線を参照してください





この部分は 15mm で折って叩くだけ

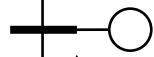
Children's



簡易式着物 袖

①で2枚

袖口縫い止まり位置



縫いとめる範囲

地の目



この型紙は15mmの縫い代込みになっています

貼り合せ線 AⅧ



地の目



裾部分の処理はほぼ同じなので
<http://dr-cos.com/kt-12boxpleatskirt3.html>
こちらを参照してください

この型紙は15mmの縫い代込みになっています

貼り合せ線 AⅨ

DRCOS

dr-cos.com
dr-cos.com
twitter.com/@drcos_com
https://www.facebook.com/drcoscom



DRCOS

SITE <http://dr-cos.com>
MAIL info@dr-cos.com
Twitter https://twitter.com/@drcos_com
facebook <https://www.facebook.com/drcoscom>

少し厚

貼り合せ線 IA

産

chi

children's
size 100

簡易式着物

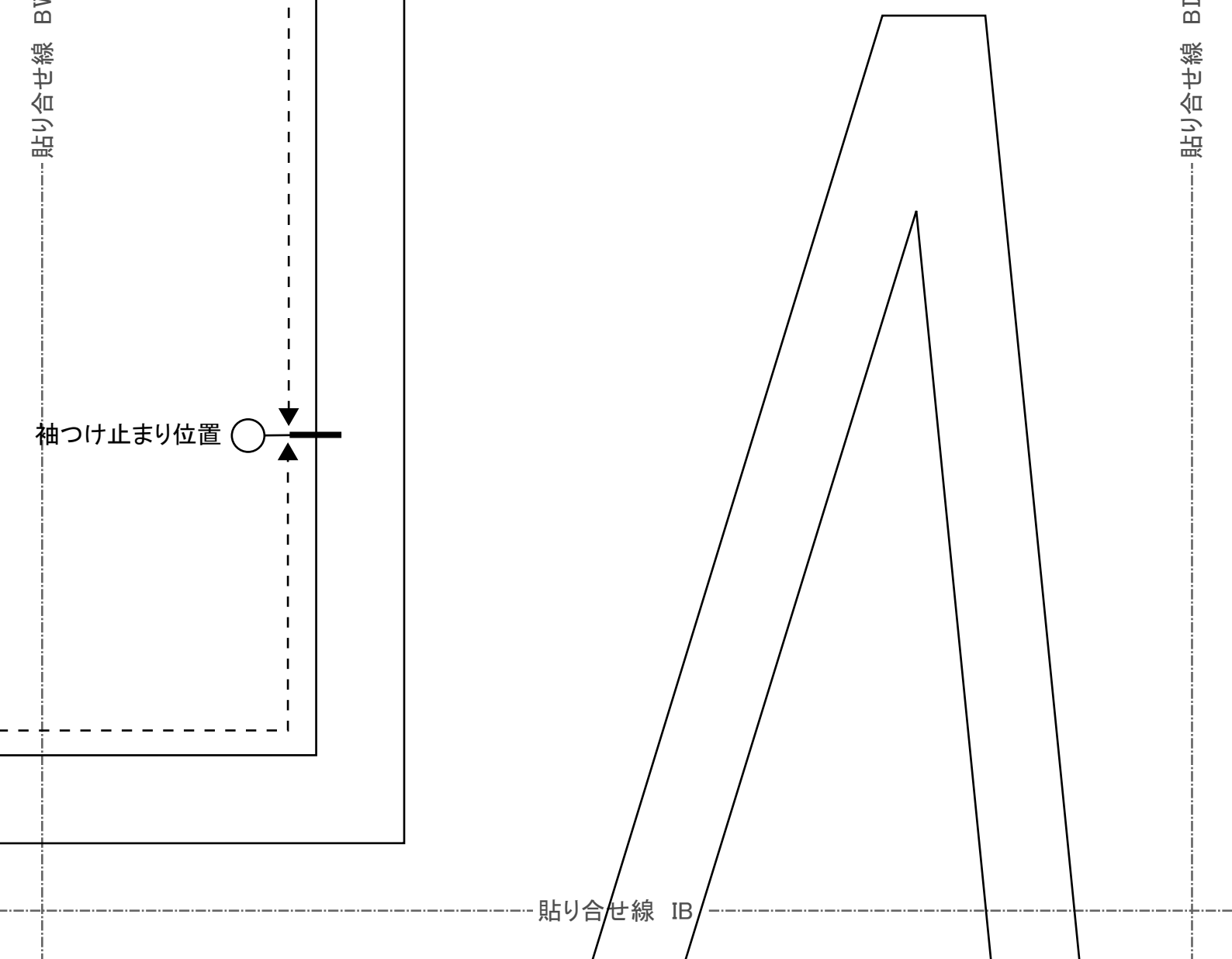
衿芯

1枚

貼り合せ線 IA
少し厚手の接着芯でOKです

身頃と縫いとめる範囲

袖つけ止まり位置



貼り合せ線 CⅧ

貼り合せ線 IB

貼り合せ線 CⅨ

○ 衿つけ止まり

簡易式着物
衿(おくみ)
2枚

Children's
100
size

貼り合せ線 IC

貼り合せ線 IC

目次



DRCOS

SITE <http://dr-cos.com>

MAIL info@dr-cos.com

Twitter https://twitter.com/@drcos_com

facebook <https://www.facebook.com/drcoscom>

この型紙は15mmの縫い代込みになっています

貼り合せ線 ID

貼り合せ線 DW

貼り合せ線 DX



衿芯貼り位置

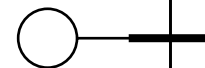
Children's
size
100

簡易式着物

衿

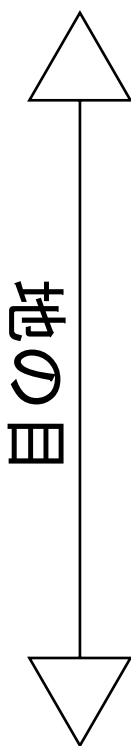
わで1枚

おくみつけ止まり



貼り合せ線 JA

共衿位置



この型紙は15mmの縫い代込みになっています

DRCOS

SITE <http://dr-cos.com>

MAIL info@dr-cos.com

Twitter https://twitter.com/@drcos_com

facebook <https://www.facebook.com/drcoscom>

貼り合せ線 JB

貼り合せ線 BX