

紐挟み位置



貼り合せ線 A I

タック

タック

貼り合せ線 AA

貼り合せ線 AA

貼り合せ線 BI

貼り合せ線 AB

貼り合せ線 AB



①と【地の目】て何？と思われる方は  
<http://dr-cos.com/kt-symmetry.html>  
こちらを参照してください




貼り合せ線 AC

貼り合せ線 CI

貼り合せ線 AC

貼り合せ線 DI

貼り合せ線 AD





地の目



A I

貼り合せ線

タック



タック



A II

貼り合せ線

貼り合せ線 BA

貼り合せ線 BA

貼り合せ線 BI

貼り合せ線 BII

貼り合せ線 BB

貼り合せ線 BB

貼り合せ線 C I

貼り合せ線 C II

貼り合せ線 BC

貼り合せ線 BC

貼り合せ線 D I

貼り合せ線 D II

貼り合せ線 BD



# 下裙 I (漢服)

KAKUN I

サイズ 女性L

ベルト1枚 接着芯1枚

© 2021 DRCOS All Rights Reserved.  
Prohibition of resale.

縫い代 1 cm

貼り合せ線 AII

貼り合せ線 AIII



貼り合せ線 CA

貼り合せ線 CA

貼り合せ線 BⅡ

貼り合せ線 BⅢ

# 下裙 I (漢服)

KAKUN I

サイズ 女性L

身頃 **わ** で1枚

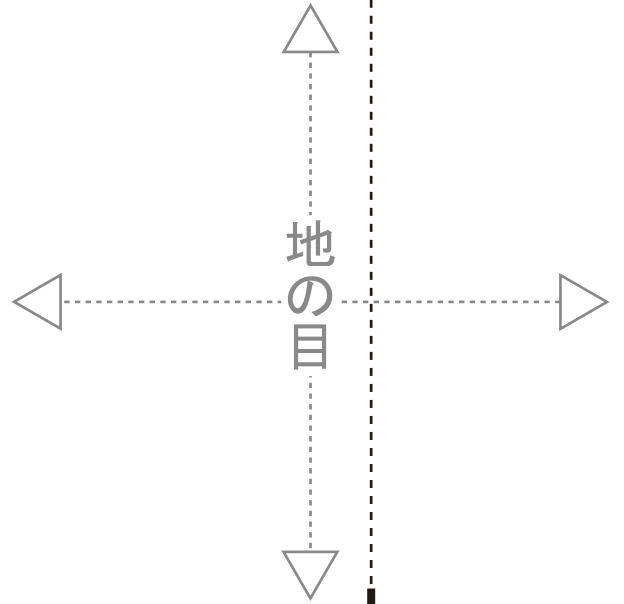
貼り合せ線 CB

貼り合せ線 CB

Prohibition of resale.

貼り合せ線 C II

貼り合せ線 C III



貼り合せ線 CC

貼り合せ線 CC

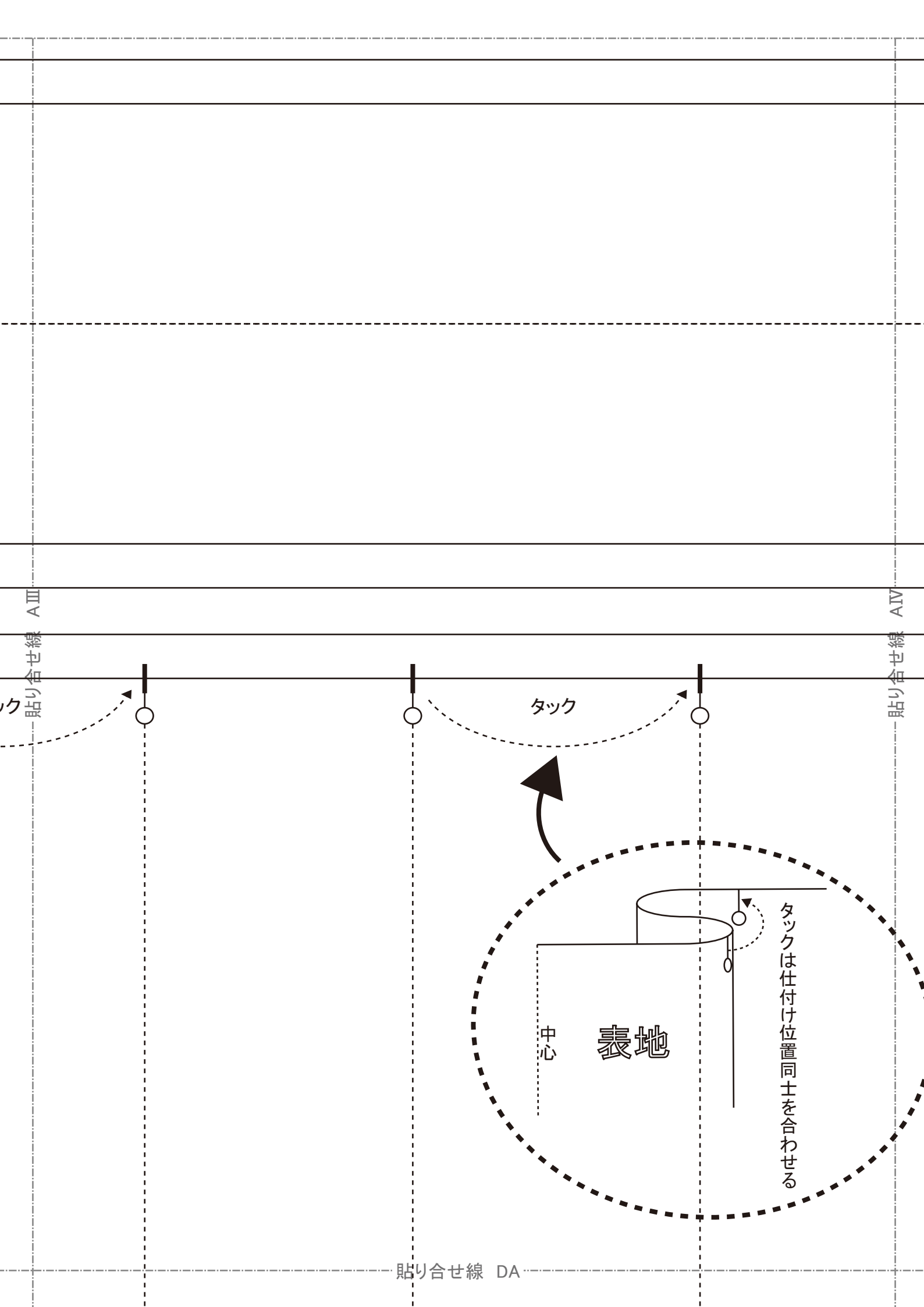
貼り合せ線 D II

貼り合せ線 D III

下裙 I (漢服) の作りかたを  
無駄のない裁断方法  
修正や加工の際の参考  
<http://dr-cos.com/fp->  
こちらのページを参照

縫い代 1 cm

貼り合せ線 CD



AIII

貼り合せ線

AIV

貼り合せ線

タック

中心

表地

タックは仕付け位置同士を合わせる

貼り合せ線 DA

貼り合せ線 DA

貼り合せ線 BⅢ

貼り合せ線 BⅣ

貼り合せ線 DB

貼り合せ線 DB

貼り合せ線 CⅢ

貼り合せ線 CⅣ

貼り合せ線 DC

貼り合せ線 DC

貼り合せ線 DⅢ

貼り合せ線 DⅣ

作り方  
方法



の参考数値は

[/fp-kakun1-ll.html](#)

参照してください

1 cm

貼り合せ線 DD



貼り合せ線 AIV

貼り合せ線 AV



タック



タック

貼り合せ線 AV

貼り合せ線 EA

貼り合せ線 BIV

貼り合せ線 EA

印で仕付けをして下さい  
切り仕付けの仕方は  
<http://dr-cos.com/kt-shituke.html>  
こちらを参照してください



貼り合せ線 EB

貼り合せ線 BV

貼り合せ線 EB

貼り合せ線 CIV

貼り合せ線 CV

貼り合せ線 EC

貼り合せ線 EC

貼り合せ線 DV

貼り合せ線 DV

貼り合せ線 ED

# DRCOS

SITE <http://dr-cos.com>

MAIL [info@dr-cos.com](mailto:info@dr-cos.com)


Twitter [https://twitter.com/@drcos\\_com](https://twitter.com/@drcos_com)

facebook <https://www.facebook.com/drcoscom>

紐挟み位置

AV

貼り合せ線



あ

貼り合せ線 FA

貼り合せ線 AV

貼り合せ線 BV

貼り合せ線 FA

貼り合せ線 BVI

下裙 I (漢服)

KAKUNI I

オリーブ 女性用

紐<sup>①</sup>わ<sup>②</sup>で2枚

縫い代 1 cm

貼り合せ線 FB

貼り合せ線 CV

端処理の仕方は

<http://dr-cos.com/kt-hashisyori.html>

こちらを参照してください



貼り合せ線 FB

貼り合せ線 FC



貼り合せ線 CVI

貼り合せ線 DV

**DRCOS**

SITE <http://dr-cos.com>  
MAIL [info@dr-cos.com](mailto:info@dr-cos.com)  
Twitter [https://twitter.com/@drcos\\_com](https://twitter.com/@drcos_com)  
facebook <https://www.facebook.com/drcoscom>

貼り合せ線 FC

**DRCOS**

TE <http://dr-cos.com>  
MAIL [info@dr-cos.com](mailto:info@dr-cos.com)  
ps://twitter.com/@drcos\_com  
s://www.facebook.com/drcoscom

貼り合せ線 DVI

貼り合せ線 FD