

貼り合せ線 AI

開いた
方

DRCOS

SITE <https://dr-cos.com>
MAIL info@dr-cos.com
Twitter [@drcos_com](https://twitter.com/drcos_com)
Instagram <https://www.instagram.com/drcosite>

端処理の仕方は

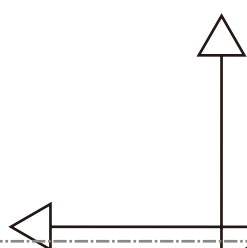
<https://dr-cos.com/kt-hashisyori.html>

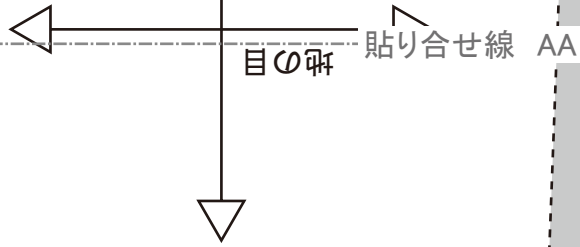
こちらを参照してください




地の目

貼り合せ線 AA





印で仕付けをして下さい
切り仕付けの仕方は
<https://dr-cos.com/kt-shituke.html>
こちらを参照して下さい



縫い止めの位置

コンシールファスナー
<https://dr-cos.cc>
こちらを参照して下さい

貼り合せ線 AB

貼り合せ線 BI

貼り合せ線 AB

貼り合せ線 C I

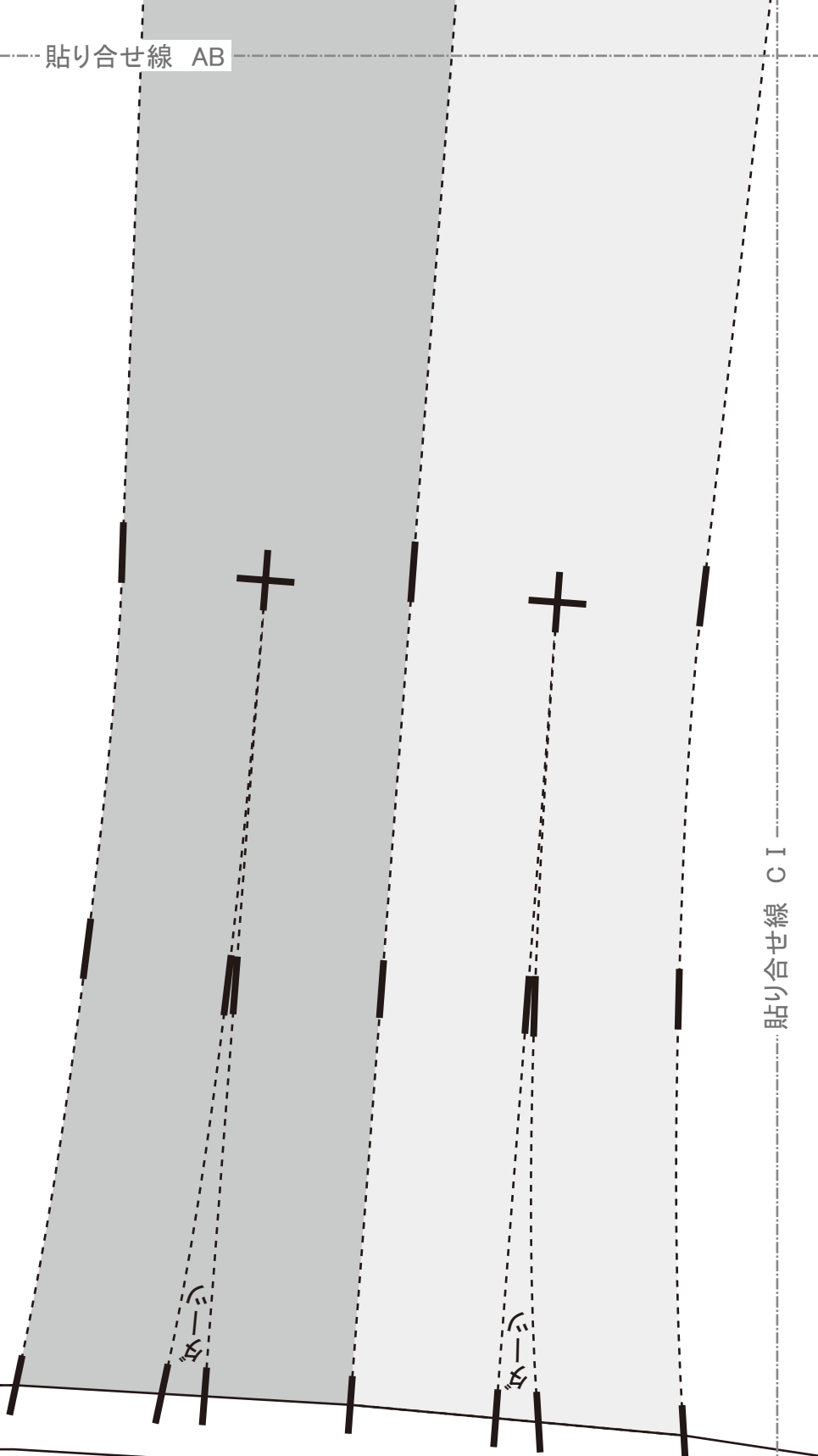
ルファスナーの縫い方は
dr-cps.com/yt-concealedfastener.html
参照してください



ファスナーの前に伸び止めテープを！
伸び止めテープの使い方は
<https://dr-cos.com/kt-nobidome.html>
こちらを参照してください



貼り合せ線 AC



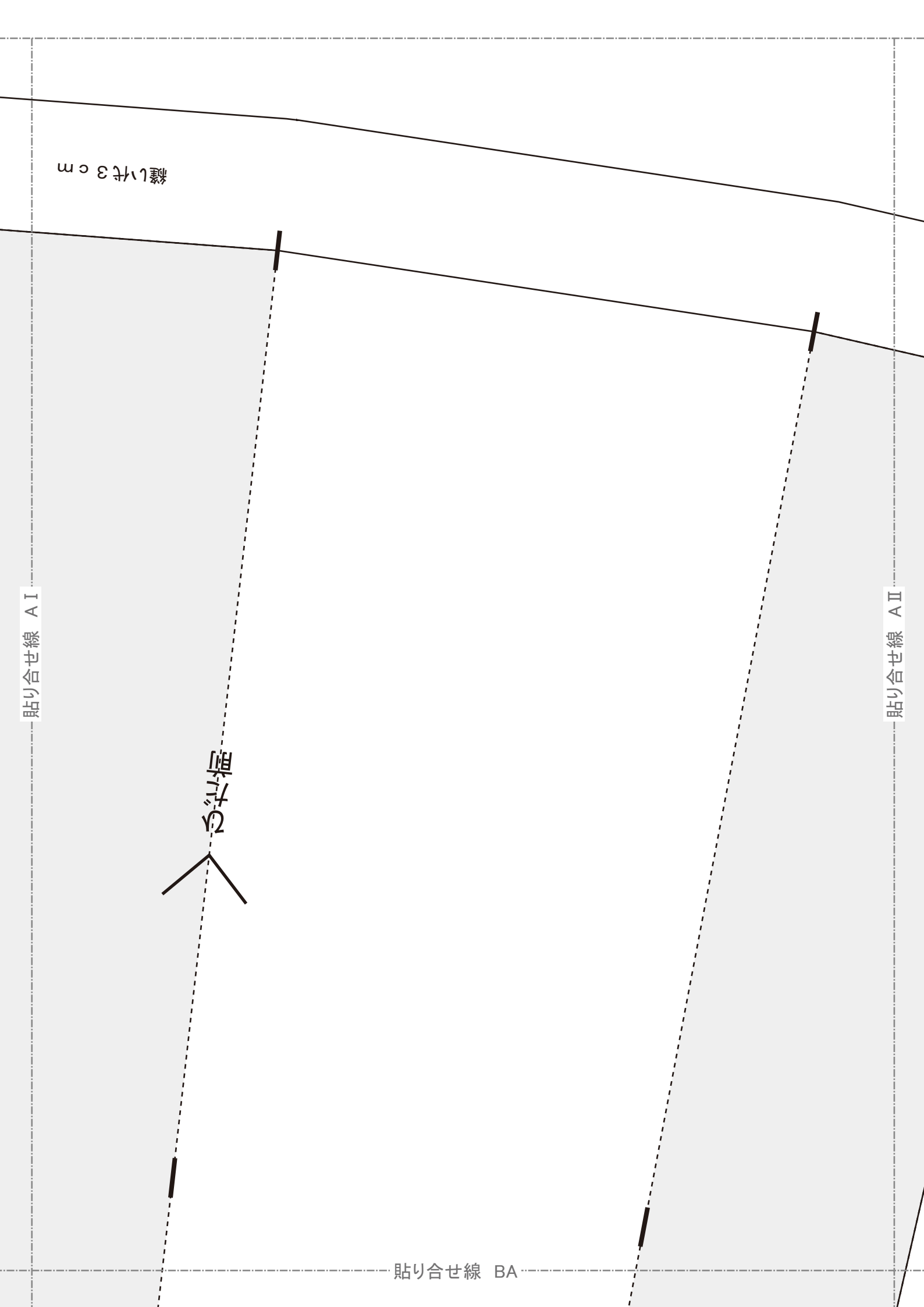
縫い代 3cm

貼り合せ線 A I

貼り合せ線 A II

かたむき

貼り合せ線 BA



貼り合せ線 BA

ジャンパースカートⅡ
後スカート 2枚

Children's

size
140

貼り合せ線 BI

ネ

貼り合せ線 BII

縫い代 1cm

貼り合せ線 BB

ジャンパー
無駄のな
修正や加工
http

貼り合せ線 BB

修正や加工

<https://dr-cos.com>

こちらのページ



貼り合せ線 CI

貼り合せ線 CII



DRCOS

SITE <https://dr-cos.com>

MAIL info@dr-cos.com

Twitter https://twitter.com/@drcos_com

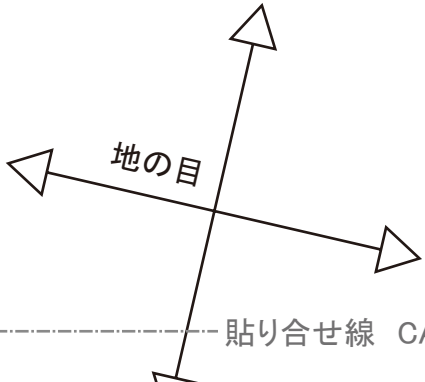
Instagram <https://www.instagram.com/drcosite>

貼り合せ線 BC

貼り合せ線 AⅡ

貼り合せ線 AⅢ

ダーツ



貼り合せ線 CA



わ

①わと【地の目】て何?と思われる方は
<https://dr-cos.com/kt-symmetry.html>
こちらを参照してください



貼り合せ線 BII

貼り合せ線 BIII

パースカートⅡの作り方
でない裁断方法
加工の際の

貼り合せ線 CB

の作り方
ない裁断方法

加工の際の参考数値は
dr-cos.com/fp-jumperskirt2-c140.html
ページを参照してください

貼り合せ線 CB

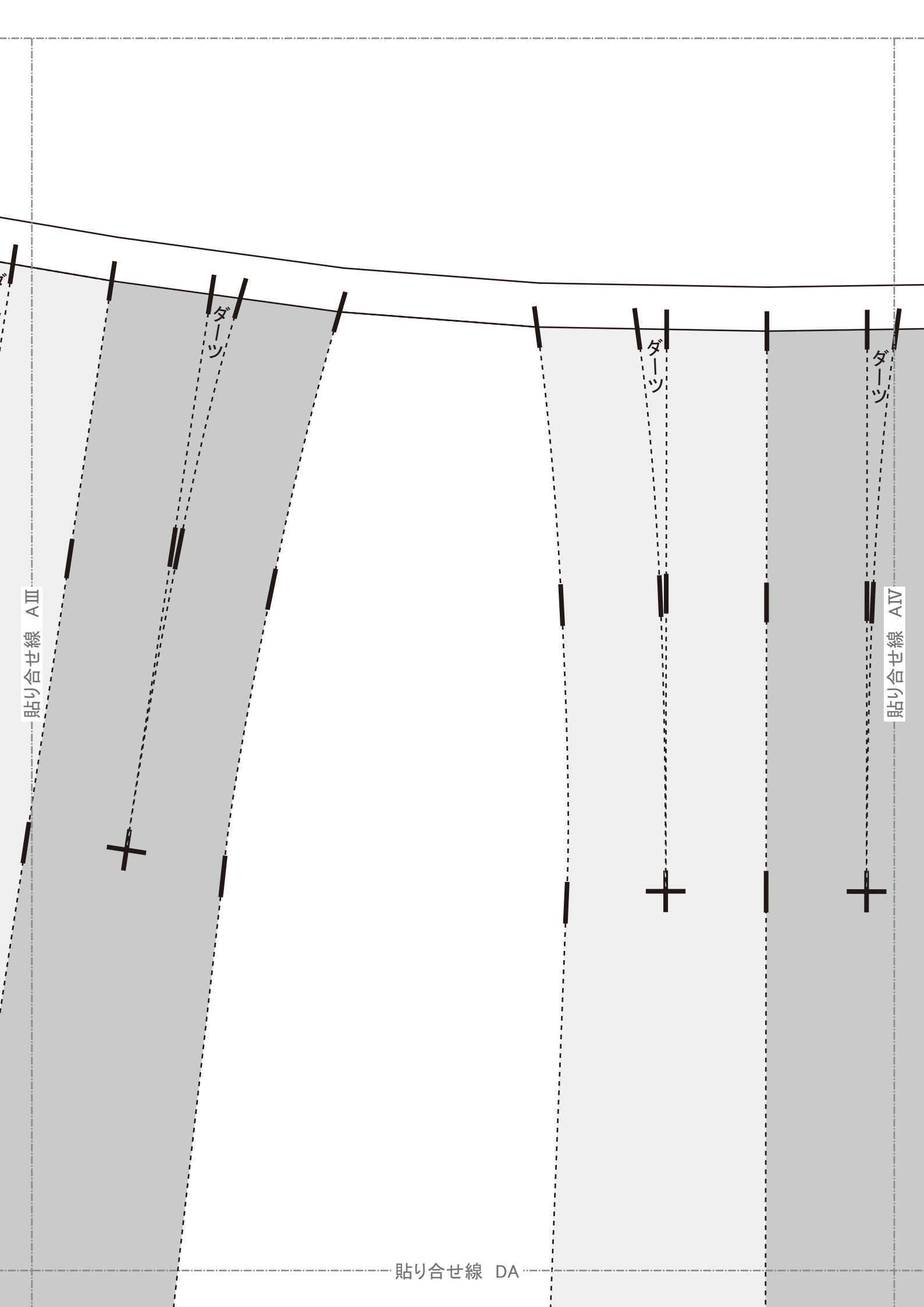
貼り合せ線 C II

ひだ前

ひだ奥

貼り合せ線 C III

貼り合せ線 CC



貼り合せ線 DA

貼り合せ線 BⅢ

Children's ^{size} 140

ジャンパースカートⅡ
前スカート
①わで1枚

貼り合せ線 BⅣ

貼り合せ線 DB

貼り合せ線 DB

貼り合せ線 CⅢ

貼り合せ線 CⅣ

ひだ前

ひだ奥

縫い代 3 cm

貼り合せ線 DC

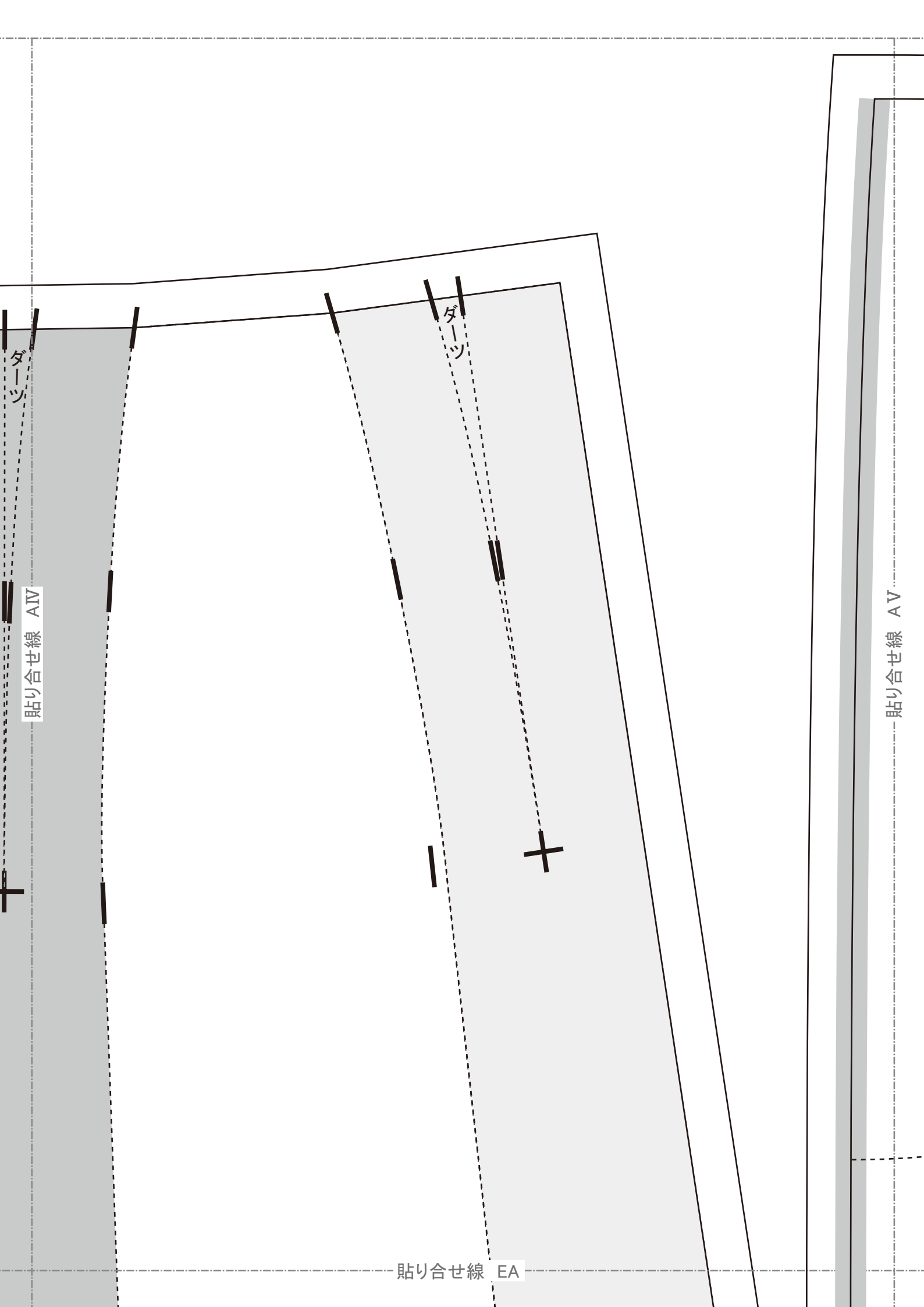
ダーツ

貼り合せ線 AIV

ダーツ

貼り合せ線 EA

貼り合せ線 AV



貼り合せ線 EA

貼り合せ線 BIV

縫い代 1 cm

貼り合せ線 BV

貼り合せ線 EB

貼り合せ線 EB

貼り合せ線 CIV

貼り合せ線 CV

ひだ前

貼り合せ線 EC

後身頃 2枚



地の目



ターツの縫い方は
<https://dr-cos.com/kt-darts.html>
を参照してください

ターツの縫い方は

ターツ


縫い代 1cm

貼り合せ線 AV

貼り合せ線 AVI

貼り合せ線 BV

貼り合せ線 BVI



ジャンパースカートII

前身頃

①で1枚

縫い代 1cm



貼り合せ線 FB

目の紙

④で1枚

接着芯

④で1枚

前見返し

ツヤパーズカートII

140

Size

DRCOS

SITE <https://drcos.com>
MAIL info@drcos.com
Twitter <https://twitter.com/drcos.com>
Instagram <https://www.instagram.com/drcosite>

貼り合せ線 CV

ひだ奥

貼り合せ線 CVI

貼り合せ線 FC

縫い代1cm

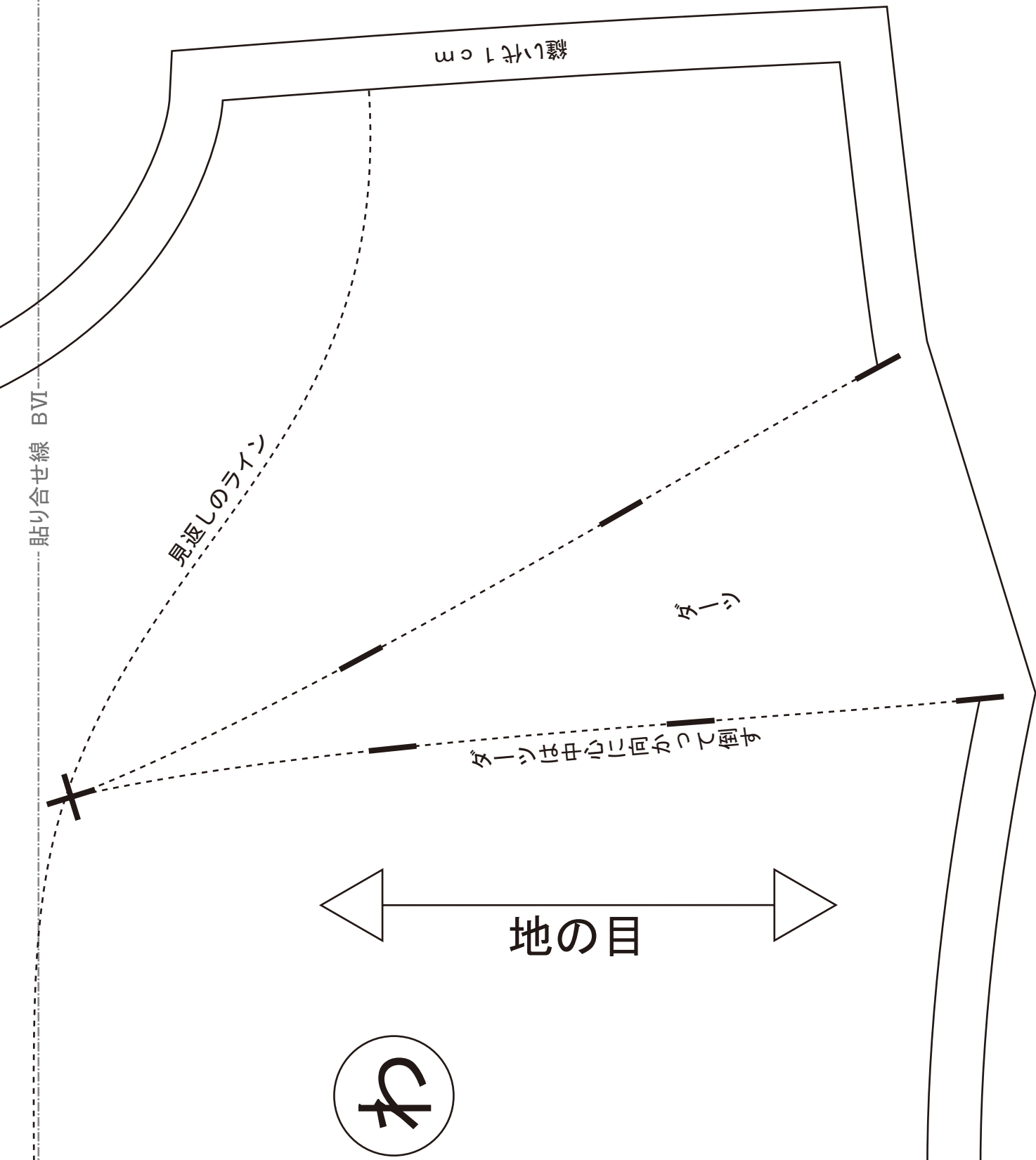
見返しのライン

ダーツ

ダーツは中心に向かって倒す

地の目

わ





貼り合せ線 C VI

DRCOS

SITE <https://dr-cos.com>
 MAIL info@dr-cos.com
 Twitter <https://twitter.com/dr-cos.com>
 Instagram <https://www.instagram.com/drcosite>

size
140

ジャンパースカート II
 後見返し 2枚
 接着芯 2枚

縫い代 1 cm

目の罫

貼り合せ線 C VII