

でいあこすのトップページへ
無料型紙ページへ
甚平(じんべい)のページへ

貼り合せ線 A I

貼り合せ線 AA

貼合せ線 AA

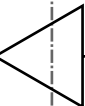
端処理の仕方は

<http://dr-cos.com/kt-hashisyori.html>

こちらを参照してください

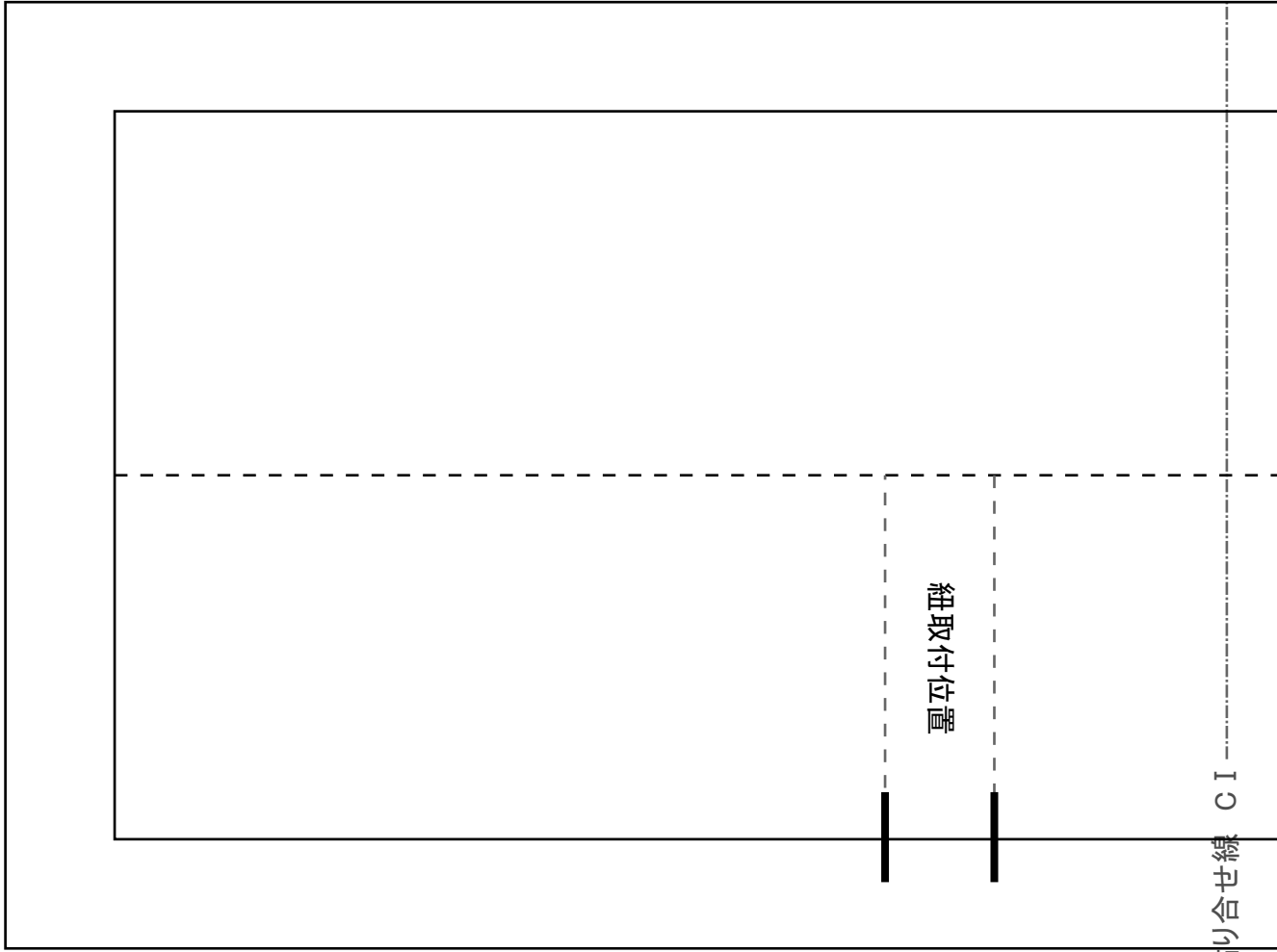


貼合せ線 BI



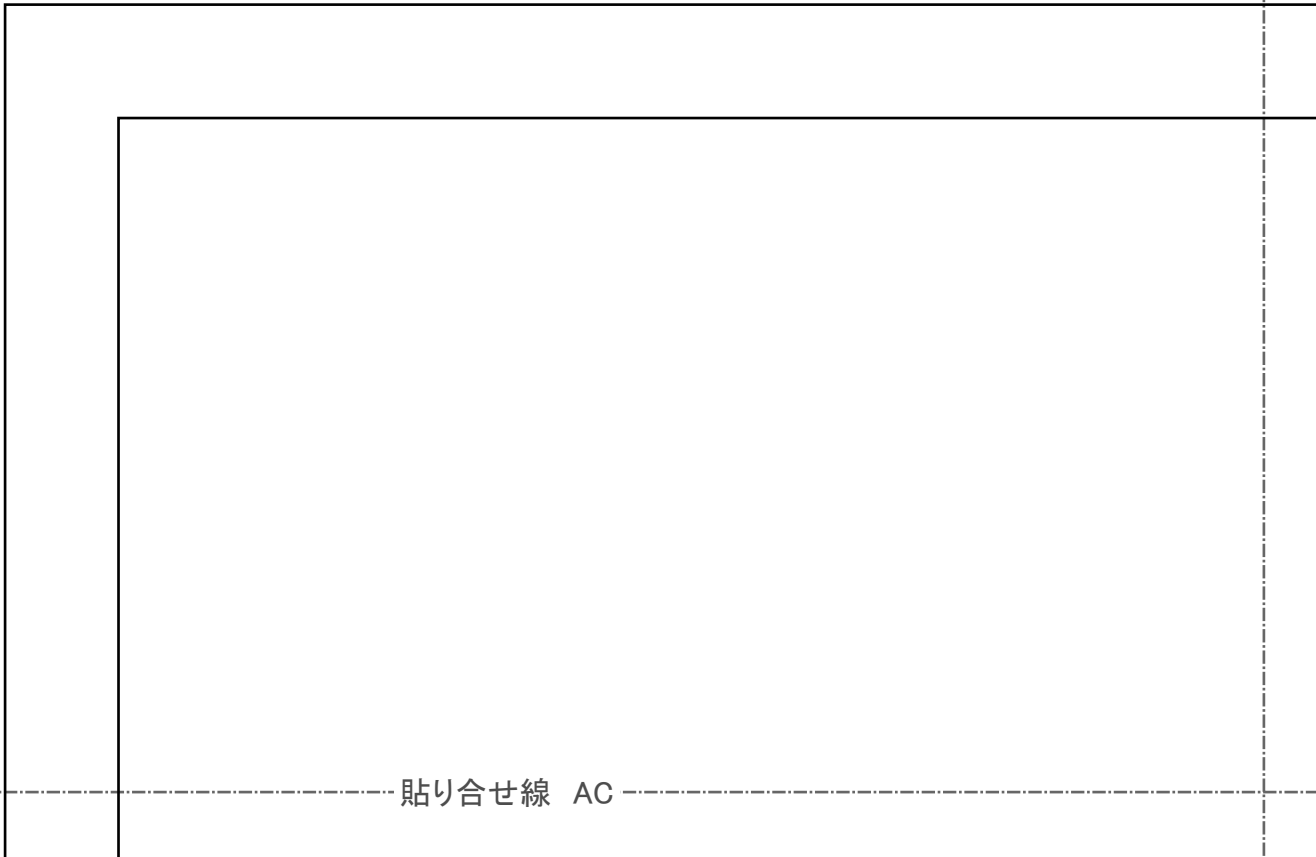
貼合せ線 AB

貼り合せ線 AB



貼り合せ線 CI

貼り合せ線 AC



貼り合せ線 AC

貼り合せ線 DI

ハ

貼り合せ線 AD

貼り合せ線 AD

貼り合せ線 EI

縫い代

貼り合せ線 AE

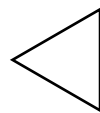


印で仕付けをして下さい

切り仕付けの仕方は

<http://dr-cos.com/kt-shituke.html>

こちらを参照してください



地の目

貼り合せ線 BA

貼り合せ線 BI

貼り合せ線 BII



貼り合せ線 BB

貼り合せ線 BB



地の目

貼り合せ線 CI

貼り合せ線 CII

DRCOS

SITE <http://dr-cos.com>

MAIL info@dr-cos.com

Twitter https://twitter.com/@drcos_com


facebook <https://www.facebook.com/drcoscom>

貼り合せ線 BC

貼り合せ線 BC

貼り合せ線 D I

貼り合せ線 D II

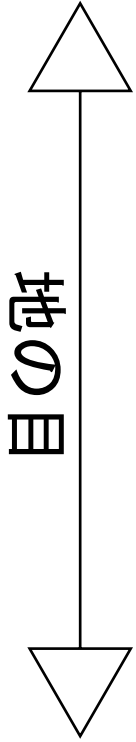


甚平

パンツ後身頃 2枚

貼り合せ線 BD

貼り合せ線 BD



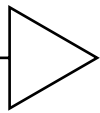
貼り合せ線 EI

貼り合せ線 EII

厚み代15mm

貼り合せ線 BE

記の目



貼り合せ線 AⅡ



袖つけ止まり

貼り合せ線 AⅢ

貼り合せ線 CA

貼り合せ線 CA

貼り合せ線 B II

貼り合せ線 B III

貼り合せ線 CB

貼り合せ線 CB

貼り合せ線 CII

貼り合せ線 CIII

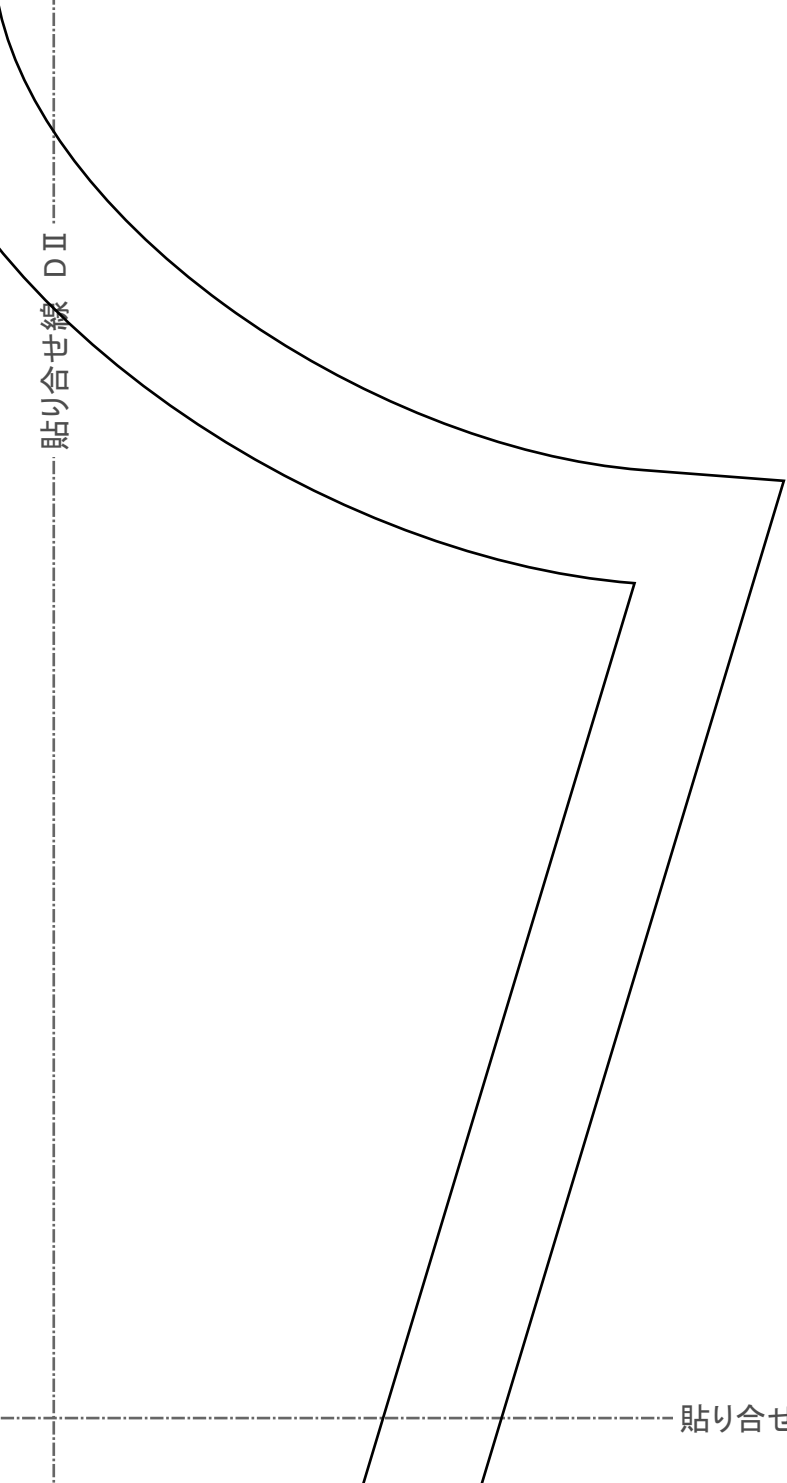
貼り合せ線 CC

貼り合せ線 CC

貼り合せ線 D II

貼り合せ線 D III

貼り合せ線 CD



貼り合せ線 CD

貼り合せ線 EII

貼り合せ線 EIII

貼り合せ線 CE

甚平の作り方・無駄のない裁断方法
修正や加工の際の参考数値は

<http://dr-cos.com/fp-jinbei-III.html>


こちらのページを参照してください



貼り合せ線 DA

貼り合せ線 BⅢ

貼り合せ線 BⅣ



甚平
ベルト 1枚

縫い代15mm

貼り合せ線 DB

貼り合せ線 DB



甚平
衿 1

CIV

縫い代15

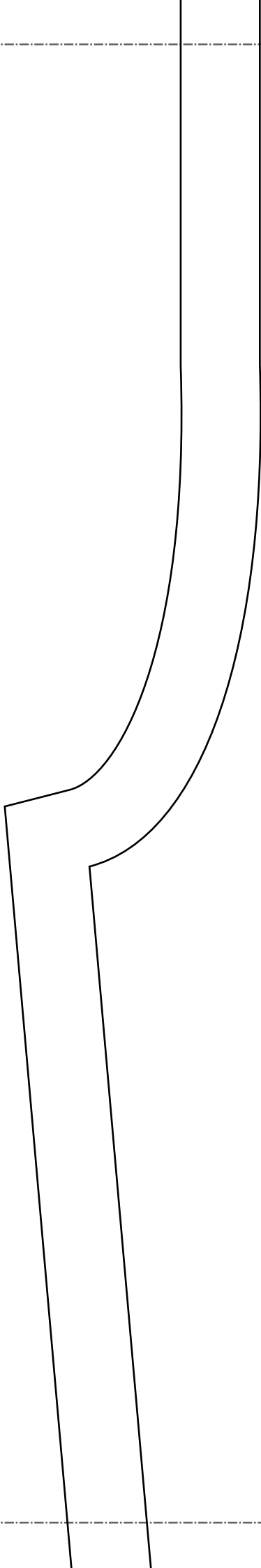
貼り合せ線

貼り合せ線 CIII

貼り合せ線 DC

貼り合せ線 DC

貼り合せ線 DⅢ



貼り合せ線 DⅣ

パンツ前

貼り合せ線 DD

貼り合せ線 DD

貼り合せ線 EIII

貼り合せ線 EIV

縫し

貼り合せ線 DE

貼り合せ線 AIV

DRCOS

SITE <http://dr-cos.com>

MAIL info@dr-cos.com

Twitter <https://twitter.com/@drcos.com>

facebook <https://www.facebook.com/drcoscom>

貼り合せ線 EA


貼り合せ線 AV

貼り合せ線 EA

貼り合せ線 BV

貼り合せ線 BV

貼り合せ線 EB



甚平
1枚

CIV


代15mm

貼り合せ線

CV

貼り合せ線

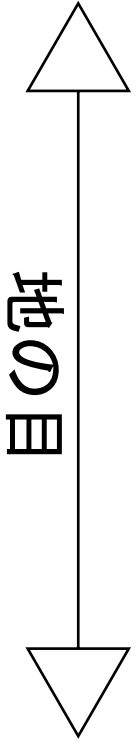




甚平

ハツ前身頃 2枚

貼り合せ線 ED



貼り合せ線 EIV

貼り合せ線 EV

縫い代15mm

貼り合せ線 EE

貼り合せ線 AV

貼り合せ線 AV

貼り合せ線 FA

貼り合せ線 FA

貼り合せ線 BV

貼り合せ線 BVI

貼り合せ線 FB

貼り合せ線 FB

貼り合せ線 CV

貼り合せ線 CVI

貼り合せ線 FC

貼り合せ線 FC

貼り合せ線 DV

貼り合せ線 DVI

目の目

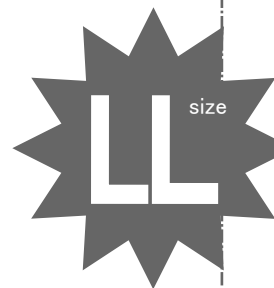


身頃側

縫い代15mm

貼り合せ線 FD

貼り合せ線 FD




甚平
袖 2枚

貼り合せ線 EV

貼り合せ線 EVI

貼り合せ線 FE



甚平
身頃 2枚

DRCOS

SITE <http://dr-cos.com>

MAIL info@dr-cos.com

Twitter https://twitter.com/@drcos_com

facebook <https://www.facebook.com/drcoscom>

貼り合せ線 GB

貼り合せ線 CVI

貼り合せ線 CVI



DRCOS

SITE <http://dr-cos.com>

MAIL info@dr-cos.com

Twitter https://twitter.com/@drcos_com

facebook <https://www.facebook.com/drcoscom>

貼り合せ線 GC

貼り合せ線 GC

貼り合せ線 DVI

袖口側

貼り合せ線 GD

貼り合せ線 DVII

貼り合せ線 GD

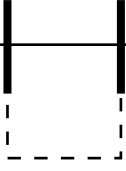
size

平
2枚

貼り合せ線 EVI

貼り合せ線 EVI

貼り合せ線 GE



紐挟み込み位置

※左身頃は内側に

右身頃は外側に紐を出します



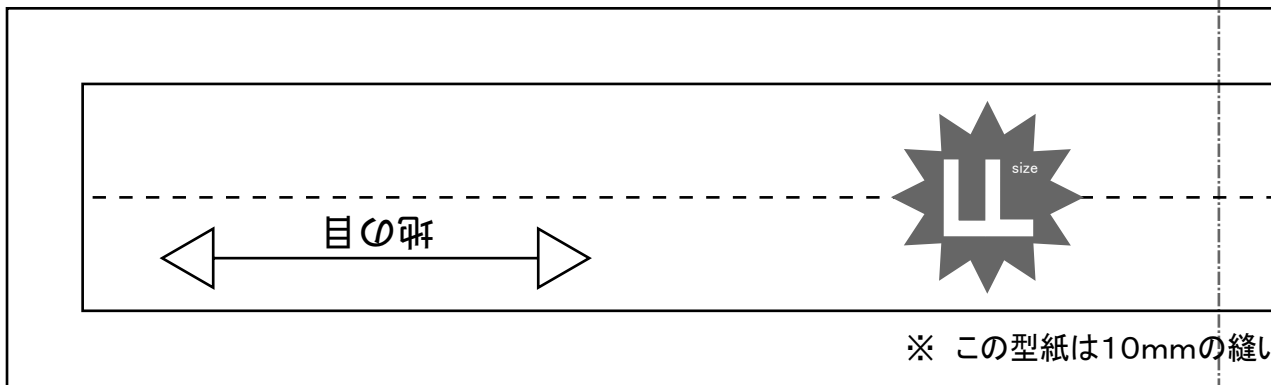
空き止まり位置

貼り合せ線 HA

貼り合せ線 BVII

貼り合せ線 BVIII

標付け位置



貼り合せ線 HB

※ この型紙は10mmの縫し

DRCOS

SITE <http://dr-cos.com>

MAIL info@dr-cos.com

Twitter https://twitter.com/@drcos_com

facebook <https://www.facebook.com/drcoscom>

鈕取付位置

貼り合せ線 AⅧ

縫い代15mm

貼り合せ線 IA

甚平
紐 4枚



mの縫い代込みになっています