

でいあこすのトップページへ  
無料型紙ページへ  
甚平(じんべい)のページへ

**DRCOS**

SITE <http://dr-cos.com>

MAIL [info@dr-cos.com](mailto:info@dr-cos.com)

Twitter [@drcos\\_com](https://twitter.com/@drcos_com)

facebook <https://www.facebook.com/drcoscom>



端処理の仕方は  
<http://dr-cos.com/kt-hashisyori.html>  
こちらを参照してください

貼り合せ線 AA

貼り合せ線 AI

size  
**Children's 120**

甚平  
ベルト 1枚

縫い代15mm

貼り合せ線 AA

貼り合せ線 AB

貼り合せ線 BI

貼り合せ線 AB



地の目

貼り合せ線 CI

貼り合せ線 AC

貼り合せ線 AC

# Child

貼り合せ線 DI

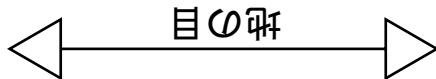
襟付け位置

貼り合せ線 AD

貼り合せ線 AD

貼り合せ線 EI

縫い代



Children's <sup>size</sup> 120

※ この型紙は10mmの縫い

貼り合せ線 AE



# DRCOS

SITE <http://dr-cos.com>

MAIL [info@dr-cos.com](mailto:info@dr-cos.com)

Twitter [@drcos\\_com](https://twitter.com/@drcos_com)

facebook <https://www.facebook.com/drcoscom>

size

# 120

貼り合せ線 I

# Children's

貼り合せ線 A I

貼り合せ線 A II

空き止まり位置



印で仕付けをして下さい

切り仕付けの仕方は

<http://dr-cos.com/kt-shituke.html>

こちらを参照してください



貼り合せ線 BA

切

袖つけ止まり 

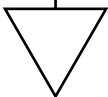
甚平の作り方・無駄でない裁断方法  
修正や加工の際の参考数値は

<http://dr-cos.com/fp-jinbei-c120.html>

こちらのページを参照してください



地の目





貼り合せ線 BB



# DRCOS

SITE <http://dr-cos.com>

MAIL [info@dr-cos.com](mailto:info@dr-cos.com)


Twitter [https://twitter.com/@drcos\\_com](https://twitter.com/@drcos_com)

facebook <https://www.facebook.com/drcoscom>

貼り合せ線 CI

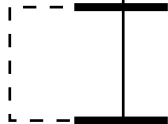
貼り合せ線 CII

貼り合せ線 BC

袖つけ止まり 

# children's size 120

甚平  
身頃 2枚

紐挟み込み位置 

※左身頃は内側に  
右身頃は外側に紐を出します

空き止まり位置 

貼り合せ線 BD

貼り合せ線 EI  
縫い代15mm

貼り合せ線 EI

甚平  
紐 4枚

**DRCOS**

SITE <http://dr-cos.com>

MAIL [info@dr-cos.com](mailto:info@dr-cos.com)

Twitter [https://twitter.com/@drcos\\_com](https://twitter.com/@drcos_com)

facebook <https://www.facebook.com/drcoscom>

mの縫い代込みになっています

貼り合せ線 BE

# Childrens 120

貼り合せ線 I

甚平  
パンツ後身頃 2枚

貼り合せ線 BE



貼り合せ線 F II

貼り合せ線 AⅡ

紐取付位置

貼り合せ線 CA

貼り合せ線 AⅢ

貼り合せ線 BⅡ

目次



貼り合せ線 CA

貼り合せ線 CB

貼り合せ線 BⅢ

貼り合せ線 CB

# Children's

# size 120

甚平

衿 1枚

縫い代15mm

貼り合せ線 CII

貼り合せ線 CC

貼り合せ線 CIII

貼り合せ線 CC

貼り合せ線 D II

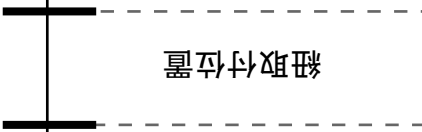
貼り合せ線 D III

SITE <http://dr-cqa.com>  
MAIL [info@dr-cqa.com](mailto:info@dr-cqa.com)  
Twitter [https://twitter.com/dr\\_cqa](https://twitter.com/dr_cqa)  
facebook [https://www.facebook.com/dr\\_cqa](https://www.facebook.com/dr_cqa)

**DRC**



紐取付位置





貼り合せ線 EⅡ

貼り合せ線 CE

<https://www.facebook.com/drcoscom>  
[https://twitter.com/@drcos\\_com](https://twitter.com/@drcos_com)  
[drcos.com](http://drcos.com)

DR  
COS

縫い代15mm

貼り合せ線 EⅢ

貼り合せ線 CE

貼り合せ線 F II

縫い代15mm

**DRCOS**

SITE <http://dr-cos.com>

MAIL [info@dr-cos.com](mailto:info@dr-cos.com)

Twitter <https://twitter.com/@dr-cos.com>

facebook <https://www.facebook.com/dr-cos.com>

貼り合せ線 F II

貼り合せ線 DD

貼り合せ線 EIII

パンツ前身頃 2枚

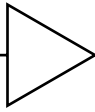


貼り合せ線 DE

貼り合せ線 DE

F III  
貼り合せ線

地の目



F IV  
貼り合せ線

身頃側

縫い代15mm

**DRGOS**  
SITE <http://dr-cos.com>  
MAIL [info@dr-cos.com](mailto:info@dr-cos.com)  
Twitter <https://twitter.com/@dr-cos.com>  
facebook <https://www.facebook.com/dr-cos.com>

Children's **120**  
size

甚平

パンツ前身頃 2枚

貼り合せ線 FIV

貼り合せ線 EE

size  
**120**  
**Children's**

甚平  
袖 2枚

貼り合せ線 FV