

でいあこすのトップページへ
無料型紙ページへ
テラードカラージャケットの
型紙&作り方ページへ

貼り合せ線 AI

MEN'S  size M

ジャケット
見返し
2枚

貼り合せ線 AA

貼り合せ線 AA

目の研



縫い代 2cm

貼り合せ線 AB

貼り合せ線 BI

貼り合せ線 AB

DRCOS

SITE <http://dr-cos.com>

MAIL info@dr-cos.com

Twitter https://twitter.com/@drcos_com

facebook <https://www.facebook.com/drcoscom>

縫い代 1cm

貼り合せ線 CI

ボタン位置

印で仕付けをして下さい

切り仕付けの仕方は

<http://dr-cos.com/kt-shituke.html>

こちらを参照してください



裏地の際のカット位置 縫い代1cm

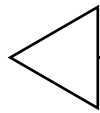
縫い代 6cm

SITE <http://dr-cos.com>
MAIL info@dr-cos.com
Twitter https://twitter.com/@drcos_com
facebook <https://www.facebook.com/drcoscom>

DRCOS

貼り合せ線 D I

地の目



DRCOS
SITE <http://dr-cos.com>
MAIL info@dr-cos.com
T writer <https://twitter.com/@drcos.com>
facebook <https://www.facebook.com/drcoscom>

裏地の際のカット位置 縫い代1cm

縫い代 6cm

DRCOS
dr-cos.com
www.dr-cos.com
<https://twitter.com/@drcos.com>
<https://www.facebook.com/drcoscom>

1cm

貼り合せ線 AD

DRCOS

SITE <http://dr-cos.com>

MAIL info@dr-cos.com

Twitter [@drcos.com](https://twitter.com/@drcos.com)

facebook <https://www.facebook.com/drcoscom>

MEN'S M
size
I
II
III
IV
V
VI
VII
VIII
IX
X
XI
XII

DRCOS

SITE <http://dr-cos.com>

MAIL info@dr-cos.com

Twitter https://twitter.com/@drcos_com

facebook <https://www.facebook.com/drcoscom>

size **M**
MEN'S

ジャケット
裏地
2枚

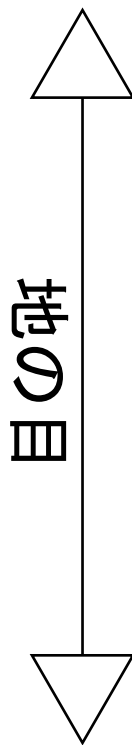
貼り合せ線 A I

貼り合せ線 A II

貼り合せ線 BA

2枚

貼り合せ線 BA



貼り合せ線 BI

貼り合せ線 BII

貼り合せ線 BB

貼り合せ線 C II

貼り合せ線 BB

貼り合せ線 C I

縫い代 2cm

ジャケット
前身頃横 2枚
裏地 2枚

MENS size W


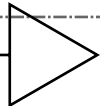
貼り合せ線 BC

地の目



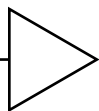
地の目

貼り合せ線 BC



縫い代 2cm

貼り合せ線 D I



貼り合せ線 D II

MEN'S



ジャケット
後身頃横 2枚
裏地 2枚

貼り合せ線 BD

size
I
し
せ
線
M
MEN'S

ジャケット
外袖 2枚
裏地 2枚

縫い代 2cm

DRCOS

SITE <http://dr-cos.com>

MAIL info@dr-cos.com

Twitter [@drcos_com](https://twitter.com/@drcos_com)

facebook <https://www.facebook.com/drcoscom>

貼り合せ線 A II

貼り合せ線 A III

MEN'S  **M**
size

ジャケット
後身頃 2枚
裏地 2枚

貼り合せ線 CA

貼り合せ線 CA

貼り合せ線 BⅡ

継ぎ代 2cm

貼り合せ線 BⅢ

地の目



貼り合せ線 CB

貼り合せ線 CB

裏地の際のカット位置 縫い代1cm

縫い代 6cm

貼り合せ線 C II

貼り合せ線 C III

貼り合せ線 CC

MEN'S
size
M

貼り合せ線 CC

DRCOS

SITE <http://dr-cos.com>

MAIL info@dr-cos.com

Twitter https://twitter.com/@drcos_com

facebook <https://www.facebook.com/drcoscom>

ジャケット
前身頃横 芯地
2枚

MEN'S

貼り合せ線 D II

size

貼り合せ線 D II

貼り合せ線 CD

貼り合せ線 CD

貼り合せ線 EII

貼り合せ線 EIII



地の目

貼り合せ線 CE

S

s.com
m/drcoscom

貼り合せ線 AⅢ

襟付け位置

ラペル

貼り合せ線 AⅣ

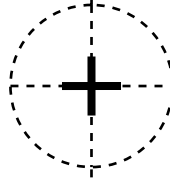
MEN

ジャ
前
2

貼り合せ線 DA

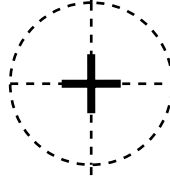
貼り合せ線 BⅢ

貼り合せ線 DA

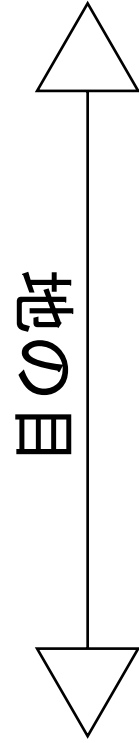


ボタン &
ボタンホール位置

縫い代 2cm



中心線



貼り合せ線 DB

貼り合せ線 BⅣ

貼り合せ線 DB

裏地の際のカット位置 縫い代 1cm

縫い代 6cm

貼り合せ線 CⅢ

貼り合せ線 CⅣ



貼り合せ線 DC

芯地

IS size M

貼り合せ線 DII

DRCOS

SITE <http://dr-cos.com>

MAIL info@dr-cos.com

Twitter https://twitter.com/@drcos_com

facebook <https://www.facebook.com/drcos.com>

貼り合せ線 DIV

貼り合せ線 DD

貼り合せ線 EIII

裏地の際のカット位置 縫い代1cm


縫い代 5cm

貼り合せ線 EIV

貼り合せ線 DE

貼り合せ線 AV

WOMEN'S



ジャケット
前身頃
2枚

DRCOS

SITE <http://dr-cos.com>

MAIL info@dr-cos.com

Twitter https://twitter.com/@drcos_com

facebook <https://www.facebook.com/drcoscom>

貼り合せ線 AV

貼り合せ線 EA

貼り合せ線 BIV

貼り合せ線 EA



端処理の仕方は

<http://dr-cos.com/kt-hashisyori.html>

こちらを参照してください

ポケット位置



貼り合せ線 EB

貼り合せ線 BV

貼り合せ線 EB

代1cm

貼り合せ線 CIV

貼り合せ線 CV

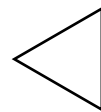
SITE <http://dr-cos.com>
MAIL info@dr-cos.com
Twitter [@drcos.com](https://twitter.com/@drcos.com)
facebook <https://www.facebook.com/drcoscom>

DRCOS

貼り合せ線 EC

MEN'S **M**
size

ジャケット 2枚
内袖 2枚
裏地 2枚



縫い代 2cm

DRCOS

SITE <http://dr-cos.com>
MAIL info@dr-cos.com
Twitter <https://twitter.com/@drcos.com>
facebook <https://www.facebook.com/drcoscom>

MEN'S



ジャケット
後身頃
芯地
2枚

貼り合せ線 AV

貼り合せ線 AVI

MEN'S  size M

ジャケット
前身頃 芯地
2枚

貼り合せ線 FA

テーラードカラージャケットの作り方
無駄のでない裁断方法
修正や加工の際の参考数値は
<http://dr-cos.com/fp-Jacket-mm.html>
こちらのページを参照してください

こちらのページを参照してください



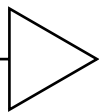
縫い代 2cm

地の目

ジャケット
衿
2枚



地の目



裏地の際のカット位置 縫い代1cm

縫い代 5cm

DRCOS

SITE <http://dr-cos.com>

MAIL info@dr-cos.com

Twitter https://twitter.com/@drcos_com

facebook <https://www.facebook.com/drcoscom>

貼り合せ線 AⅥ

貼り合せ線 AⅦ

貼り合せ線 GA

貼り合せ線 BVI

貼り合せ線 GA

DRCOS

SITE <http://dr-cos.com>

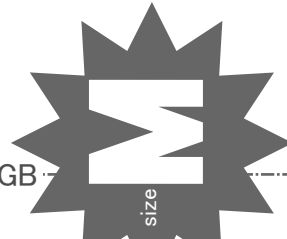
MAIL info@dr-cos.com

Twitter [@drcos_com](https://twitter.com/@drcos_com)

facebook <https://www.facebook.com/drcoscom>

ジャケット
衿 芯地
1枚

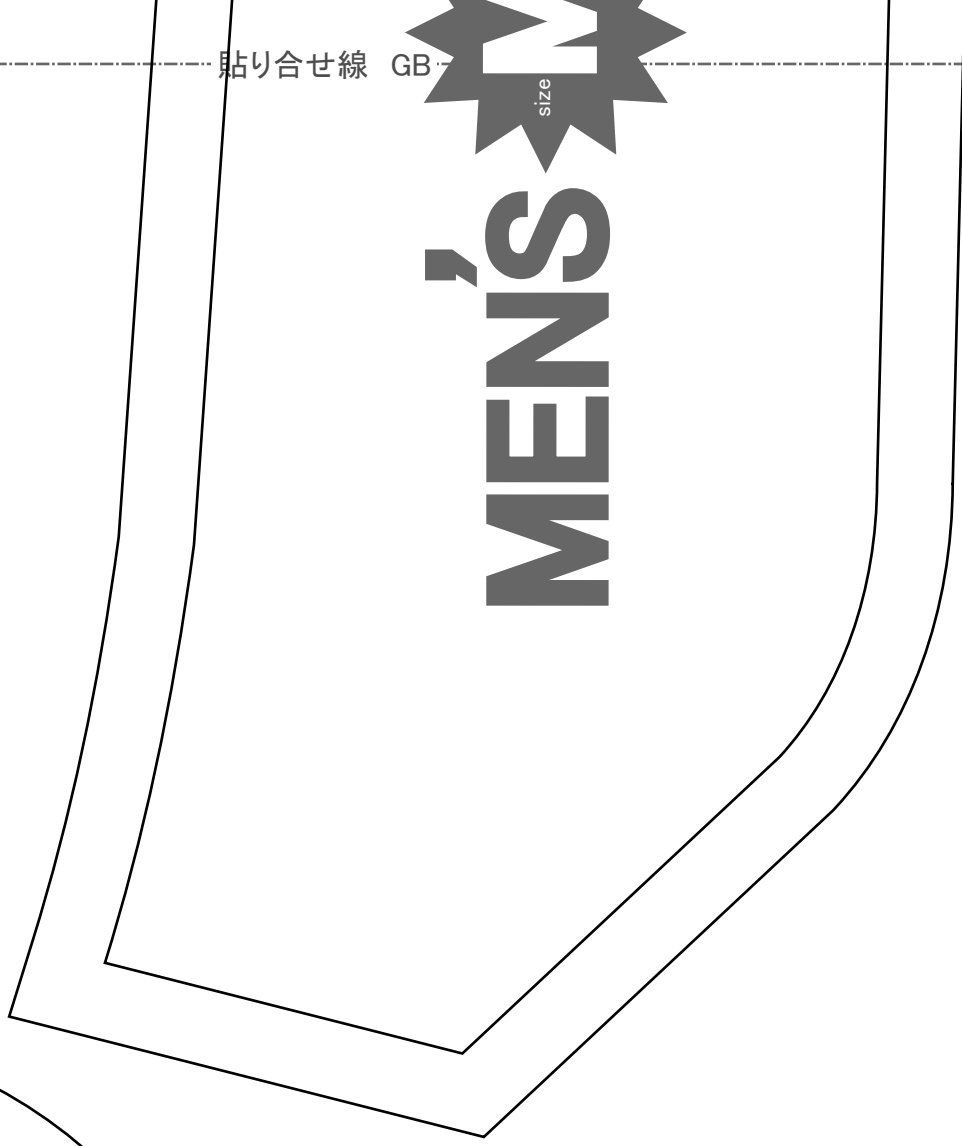
貼り合せ線 GB



貼り合せ線 BVI

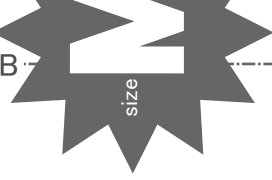
MEN'S

貼り合せ線 C.VI



貼り合せ線 GB

MEN'S



size

貼り合せ線 GC

貼り合せ線 C.VII