

でいあこすのトップページへ
無料型紙ページへ
ダウンロードカラージャケットの
型紙&作り方ページへ

DRCOS

SITE <http://dr-cos.com>
MAIL info@dr-cos.com
Twitter [@drcos_com](https://twitter.com/@drcos_com)
facebook <https://www.facebook.com/drcoscom>

縫い代 1cm

貼り合せ線 A I

DRCOS

SITE <http://dr-cos.com>
MAIL info@dr-cos.com
Twitter [@drcos_com](https://twitter.com/@drcos_com)
facebook <https://www.facebook.com/drcoscom>

貼り合せ線 AA

貼り合せ線 AA

貼り合せ線 BI

DRCOS

SITE <http://dr-cos.com>

MAIL info@dr-cos.com

Twitter [@drcos_com](https://twitter.com/@drcos_com)

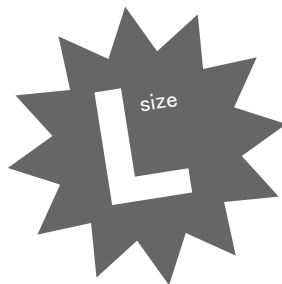
facebook <https://www.facebook.com/drcos.com>

貼り合せ線 AB

貼り合せ線 AB

貼り合せ線 CI

ジャ
衿



貼り合せ線 AC

貼り合せ線 AC

DRCOS


SITE <http://dr-cos.com>

MAIL info@dr-cos.com

Twitter [@drcos_com](https://twitter.com/@drcos_com)

facebook <https://www.facebook.com/drcoscom>

貼り合せ線 DI



衿付け位置

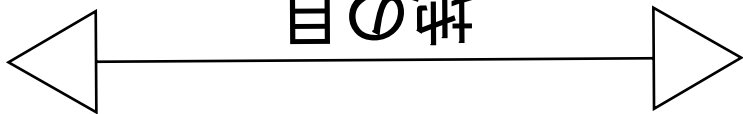
ラペル

貼り合せ線 AD

見返し
2枚

貼り合せ線 A I


目の巾



縫い代 2cm

貼り合せ線 A I

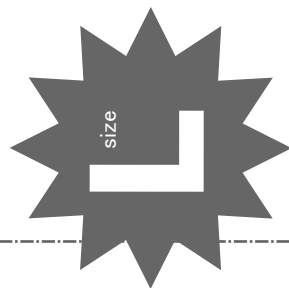
貼り合せ線 BA



ジャケット
前身頃 芯地
2枚

貼り合せ線 BI

貼り合せ線 BI



ジャケット
後身頃 2枚
裏地 2枚

ジャケット
後身
裏地

貼り合せ線 BB

縫い代

貼り合せ線 CI

貼り合せ線 CII

DRCOS

SITE <http://dr-cos.com>

MAIL info@dr-cos.com

Twitter https://twitter.com/@drcos_com

facebook <https://www.facebook.com/drcoscom>

ジャケット
衿 芯地
1枚

貼り合せ線 BC

貼り合せ線 BC

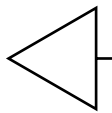
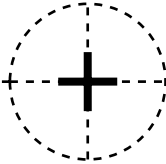
貼り合せ線 D I



貼り合せ線 D II

ジャケット 前身頃 2枚


ボタン&
ボタンホール位置



縫い代

貼り合せ線 BD

2枚
見返し
ジャケット



貼り合せ線 A II

貼り合せ線 A III

貼り合せ線

り
CA

l.html

い



テールラードカラージャケットの作り方
無駄のでない裁断方法
修正や加工の際の参考数値は
<http://dr-cos.com/fp-Jacket-II.htm>
こちらのページを参照してください



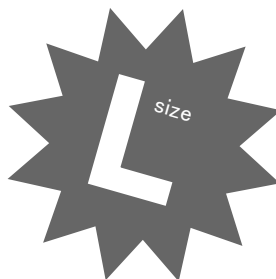
縫い代 2cm

貼り合せ線 CII

貼り合せ線 CIII

DRCOS

SITE <http://dr-cos.com>
MAIL info@dr-cos.com
Twitter https://twitter.com/@drcos_com
facebook <https://www.facebook.com/drcoscom>



ジャケット
後身頃 芯地
2枚

貼り合せ線 CC



端処理の仕方は
<http://dr-cos.com/kt-hashisuyori.html>
こちらを参照してください

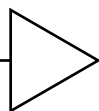


縫い代マーク

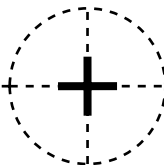
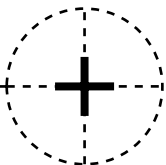
貼り合せ線 D II

貼り合せ線 D III

地の目



母心線



縫い代 2cm

貼り合せ線 CD

縫い代 6cm

裏地の際のカーツ位置 縫い代1cm

SITE <http://dr-cos.com>
MAIL info@dr-cos.com
Twitter <https://twitter.com/dr-cos.com>
facebook <https://www.facebook.com/drcoscom>

DRCOS



こちらを参照してください

<http://dr-cos.com/kt-shituke.html>

仕付けの仕方は

こちらを参照してください

貼り合せ線 AIV



地の目

ダーツの縫い方は
<http://dr-cos.com/kt-darts.html>
を参照してください

貼り合せ線 DA

貼り合せ線 AIII

裏

貼り合せ線 DB

DRCOS

SITE <http://dr-cos.com>
MAIL info@dr-cos.com
Twitter <https://twitter.com/dr-cos.com>
facebook <https://www.facebook.com/dr-cos.com/>

貼り合せ線 CⅢ

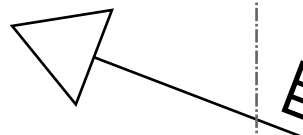
貼り合せ線 CⅣ

縫い代 6cm

裏地の際のカット位置 縫い代 1cm

貼り合せ線 DC

SITE <http://dr-cos.com>
MAIL info@dr-cos.com
Twitter <https://twitter.com/dr-cos.com>
facebook <https://www.facebook.com/dr-cos.com/>



貼り合せ線 DⅢ

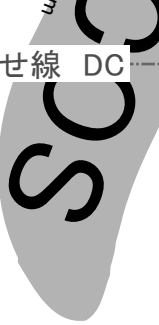
裏地の際のカット位置 縫い代1cm

縫い代 6cm

貼り合せ線 DD

貼り合せ線 DⅣ

貼り合せ線 DC



www.scc.jp/
www.scc.com

DR

SITE <http://dr-cos.com>
MAIL info@dr-cos.com
Twitter <https://twitter.com/dr-cos>
facebook <https://www.facebook.com/dr-cos>

貼り合せ線 AV

ジ
外
裏

縫い代 2cm

貼り合せ線 EA

cm

縫い代

貼り合せ線 AM
印で仕立て

こちらを参照
<http://dr-cos.com>
切り仕立て

ダーツの縫い方は






貼り合せ線 EA

縫い代 2cm

ジャケット
前身頃横 2枚
裏地 2枚



貼り合せ線 BIV


貼り合せ線 BV

貼り合せ線 EB

貼り合せ線 EB

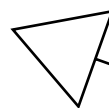
Twitter.com/@drcos.com
https://www.facebook.com/drcos.com

貼り合せ線 CIV



ジャケット 2枚
内袖裏地 2枚

貼り合せ線 CV



地の目

縫い代 2cm

縫い代 2cm

貼り合せ線 EC

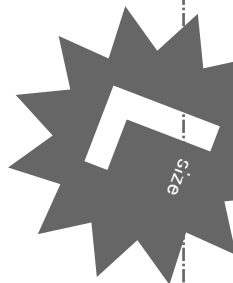
地の目

貼り合せ線 EC

目の印




ジャケット
後身頃横
裏地 2枚



貼り合せ線 DIV

貼り合せ線 DV



ジャケット
衿
2枚

縫い代 2cm


貼り合せ線 ED

RCOS

<http://drcos.com>
info@drcos.com
https://twitter.com/drcos_com
<https://www.facebook.com/drcoscom>

貼り合せ線 AV

貼り合せ線 AVI



ジャケット
外袖 2枚
裏地 2枚

貼り合せ線 FA

貼り合せ線 FA

地の目

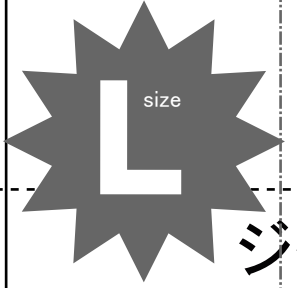


貼り合せ線 BV

裏地の際のカット位置 縫い代1cm

貼り合せ線 FB

地の目



縫い代

貼り合せ線 BV

ジャ
フ
2

裏地の際のカット位置 縫い代1cm

貼り合せ線 FB

縫い代 5cm

貼り合せ線 CV

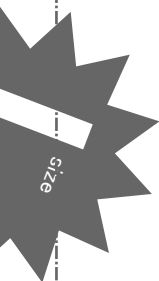


裏地の際のカット位置 縫い代1cm

縫い代 5cm

貼り合せ線 CVI

貼り合せ線 FC



貼り合せ線 DV

地の目



DRCOS

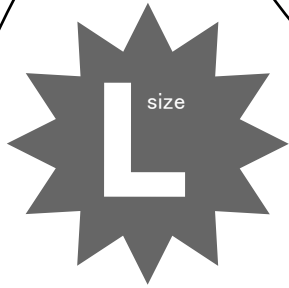
SITE <http://dr-cos.com>

MAIL info@dr-cos.com

Twitter https://twitter.com/@drcos_com

facebook <https://www.facebook.com/drcoscom>

貼り合せ線 DVI



ジャケット
前身頃横 芯地
2枚

DRCOS

SITE <http://dr-cos.com>

MAIL info@dr-cos.com

Twitter https://twitter.com/@drcos_com

facebook <https://www.facebook.com/drcoscom>

貼り合せ線 AVI

貼り合せ線 AVI

貼り合せ線 GA

貼り合せ線 GA

DRCOS

SITE <http://drcos.com>

MAIL info@drcos.com

Twitter https://twitter.com/drcos_com

facebook <https://www.facebook.com/drcoscom>

ジャケット
フラップ
2枚

縫い代 1cm

貼り合せ線 BVI



貼り合せ線 BVII


貼り合せ線 GB

裏地
2枚

貼り合せ線 CVI

貼り合せ線 GB

シヤクツ
裏地



SITE <http://dr-cos.com>
MAIL info@dr-cos.com
Twitter [@drcos.com](https://twitter.com/@drcos.com)
facebook <https://www.facebook.com/drcoscom>

DRCOS

貼り合せ線 GC

貼り合せ線 CVII