

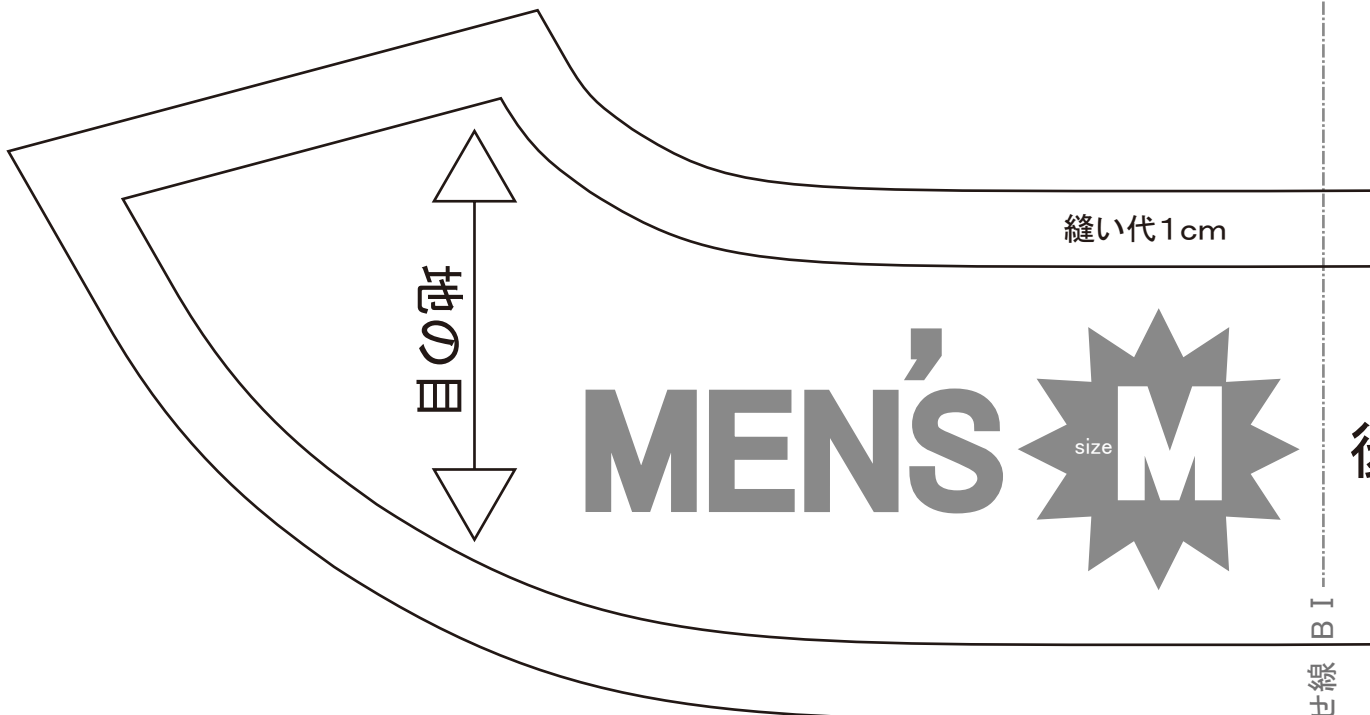
工程順

- ①前身頃のダーツをたたいて、アイロンで倒す
 - ②前・後身頃の脇と肩を端処理して縫い合わせ、アイロンで割る
 - ③前・後見返しに接着芯をはり、縫い合わせ、アイロンで割る
 - ④見返しの外側を端処理する
 - ⑤フードの外側を端処理して縫い合わせ、次に前面部分を端処理して折り、ミシンでたたく
 - ⑥ポケットにアイロンで折り目をつけて、ポケット位置に縫う
 - ⑦見返しと身頃を内表にあわせて、フードを挟み込む
- ※首周り部分の縫い代はカットして、ラインを安定させる
- ⑧オープンファスナーを取り付ける
 - ⑨アームホール部分にバイアステープを巻く

※フードや裾部分に紐を通す構造の場合は、
縫い代を2～3cmにして中に紐を通す構造に変えてください

縫い代1 cm

貼り合せ線 AA



貼り合せ線 BI



貼り合せ線 AB

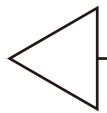
貼り合せ線 AB

ポケット取付位置

縫い代 1 cm



貼り合せ線 C I



SITE <http://dr-cos.com>
MAIL info@dr-cos.com
Twitter [@drcos_com](https://twitter.com/@drcos_com)
facebook <https://www.facebook.com/drcoscom>

DRCOS

貼り合せ線 AC



①と【地の目】で何?と思われる方は
<https://dr-cos.com/kt-symmetry.html>
こちらを参照してください



端処理の仕方は
<https://dr-cos.com/kt-hashisori.html>
こちらを参照してください

パーカー
後見返し1枚
接着芯1枚

DRCOS

SITE <http://dr-cos.com>
MAIL info@dr-cos.com
Twitter <https://twitter.com/@drcos.com>
facebook <https://www.facebook.com/drcoscom>



MEN'S

パーカー
前身頃
2枚



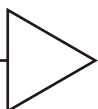
— 印で仕付けをして下さい
切り仕付けの仕方は
<https://dr-cos.com/kt-shituke.html>
こちらを参照してください

貼り合せ線 BB

貼り合せ線 C I

貼り合せ線 C II


地の目



地の目



貼り合せ線 BC



パーカー
後身頃
①で1枚



バイアスタープの縫い方は
<https://dr-cos.com/kt-biastape3.html>
こちらを参照してください

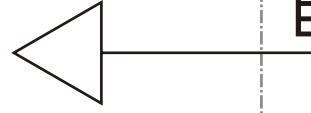
バイアスタープの作り方は
<https://dr-cos.com/kt-biastape.html>
こちらを参照してください

バイアスで処理

2枚

貼り合せ線 BⅢ

E



貼り合せ線 CA

縫い代 1cm

貼り合せ線 BⅡ

貼り合せ線 CB

バイアスで処理

貼り合せ線 CB

バイアスで処理

DRCOS

SITE <http://dr-cos.com>

MAIL info@dr-cos.com

Twitter https://twitter.com/@drcos_com

facebook <https://www.facebook.com/drcoscom>

貼り合せ線 C II

貼り合せ線 C III

パーカー
前見返し
2枚
接着芯
2枚

縫い代1cm

貼り合せ線 CC

貼り合せ線 AⅢ

見返しのライン

DRCOS
SITE <http://dr-cos.com>
MAIL info@dr-cos.com
Twitter [@drcos_com](https://twitter.com/@drcos_com)
facebook <https://www.facebook.com/drcoscom>

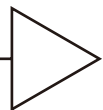
貼り合せ線 AⅣ

貼り合せ線 DA

MEN'S 

パーカー
フード
2枚

地の目




SITE <http://dr-cos.com>
MAIL info@dr-cos.com
T [twitter https://twitter.com/@drcos_com](https://twitter.com/@drcos_com)
facebook <https://www.facebook.com/drcoscom>

貼り合せ線 DB


カクシの窓皆

貼り合せ線 CIII

貼り合せ線 CIV

size MENS

貼り合せ線 DC



縫い代1cm

地の目

パーカー
ポロケット
2枚

MEN'S
size
M

DRCOS
SITE <http://dr-cos.com>
MAIL info@dr-cos.com
Twitter <https://twitter.com/@drcos.com>
facebook <https://www.facebook.com/drcos.com>