

貼り合せ線 A I

バイアスで処理

バイアステープの作り方は
<https://dr-cos.com/kt-biastape.html>
こちらを参照してください



バイアステープの縫い方は
<https://dr-cos.com/kt-biastape3.html>
こちらを参照してください



見返しのライン

size

140

パーカー
後身頃
①わで1枚



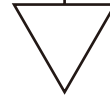
地

貼り合せ線 AA



貼り合せ線 AA

地の目



端処理の仕方は



①わと【地の目】て何?と思われる方は
<https://dr-cos.com/kt-symmetry.html>
こちらを参照してください



工程順

- ①前身頃のダーツをたたいて、アイロンで倒す
 - ②前・後身頃の脇と肩を端処理して縫い合わせ、アイロンで割る
 - ③前・後見返しに接着芯をはり、縫い合わせ、アイロンで割る
 - ④見返しの外側を端処理する
 - ⑤フードの外側を端処理して縫い合わせ、次に前面部分を端処理して折り、ミシンでたたく
 - ⑥ポケットにアイロンで折り目をつけて、ポケット位置に縫う
 - ⑦見返しと身頃を内表にあわせて、フードを挟み込む
- ※首周り部分の縫い代はカットして、ラインを安定させる
- ⑧オープンファスナーを取り付ける
 - ⑨アームホール部分にバイアステープを巻く

※フードや裾部分に紐を通す構造の場合は、
縫い代を2~3cmにして中に紐を通す構造に変えてください

貼り合せ線 B I

DRCOS

SITE <http://dr-cos.com>

MAIL info@dr-cos.com

Twitter [@drcos_com](https://twitter.com/@drcos_com)

facebook <https://www.facebook.com/dr-cos>

縫い代1cm

貼り合せ線 AB

貼り合せ線 A I

貼り合せ線 A II

size
140

パーカー
前見返し
2枚
接着芯
2枚

ダーツは下向

ダーツ

ダーツの縫い方は
<https://dr-cos.com/>
を参照してください

貼り合せ線 BA

[/kt-hashisyori.html](http://kt-hashisyori.html)
ください





貼り合せ線 B I

端処理の仕方は

<https://dr-cos.com/kt-hash>

こちらを参照してください

OS

@drcos_com
ok.com/drcoscom

地の目



貼り合せ線 BA

縫い代1cm

SITE <http://dr-cos.com>
MAIL info@dr-cos.com
Twitter https://twitter.com/@drcos_com
facebook <https://www.facebook.com/drcoscom>

DRCOS

貼り合せ線 BB

ダーツの縫い方は
<https://dr-cos.com/>
を参照してください

貼り合せ線 B II



貼り合せ線 AⅡ

バイアスで処理

見返しのライン

貼り合せ線 AⅢ

DRCOS

SITE <http://dr-cos.com>

MAIL info@dr-cos.com

Twitter https://twitter.com/@drcos_com

facebook <https://www.facebook.com/drcoscom>

は下向きに倒す



いは
dr-cos.com/kt-darts.html
ださい

印で仕付けをして下さい
切り仕付けの仕方は
<https://dr-cos.com/kt-shituke.html>

貼り合せ線 CA

い方は
cos.com/kt-darts.html
ださい



印で仕付けをして下さい
切り仕付けの仕方は
<https://dr-cos.com/kt-shituke.html>
こちらを参照してください



パーカー
前身頃
2枚

貼り合せ線 BⅡ

ポケット取付位置

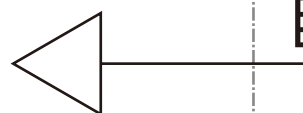
縫い代1cm

貼り合せ線 CB

地の目

貼り合せ線 BⅢ

貼り合せ線 AIV



縫い代 1 cm

縫い代 1 cm

地の目



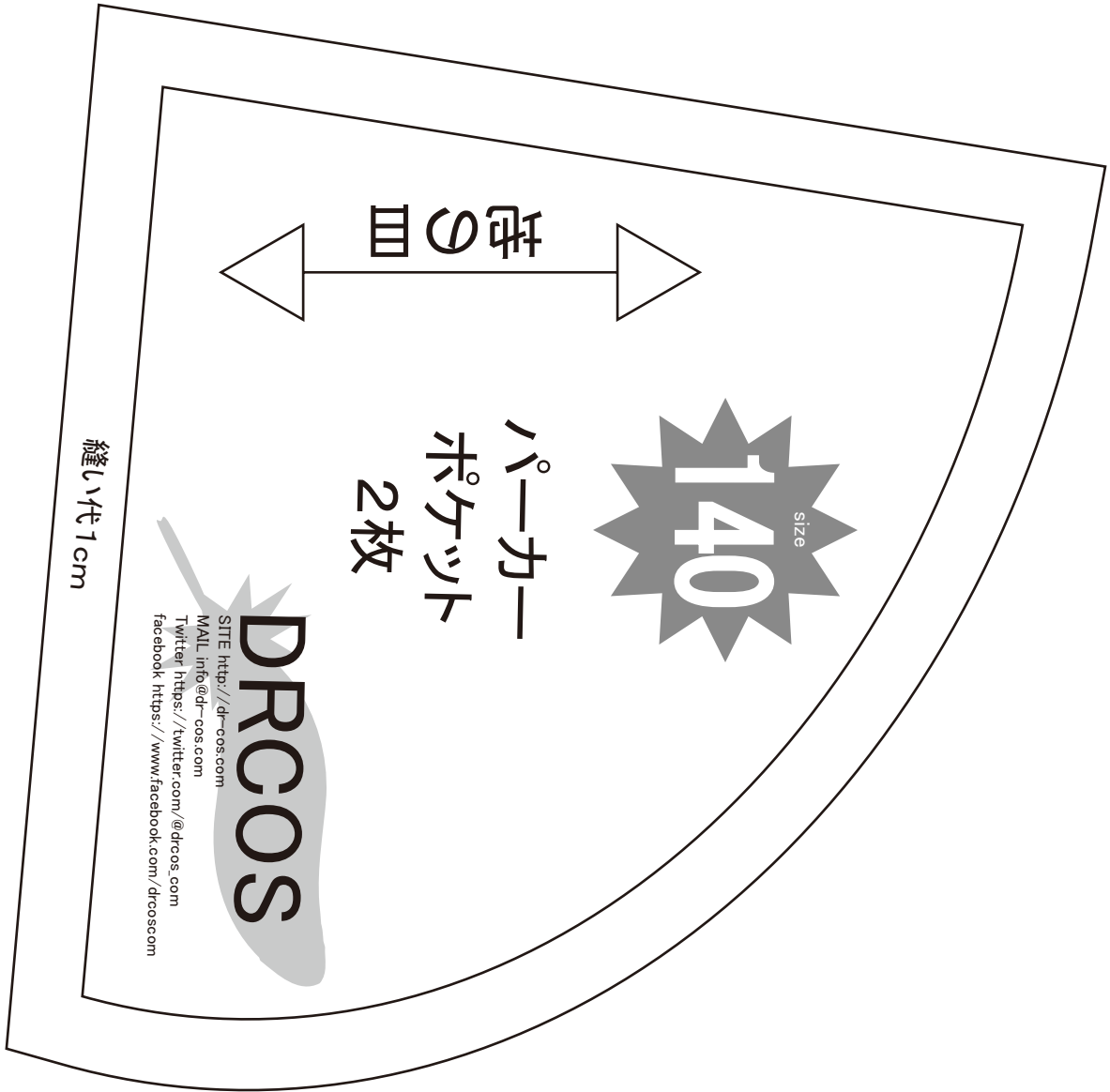
size
140

パーカー
後見返し1枚
接着芯1枚

DRCOS
SITE <http://dr-cos.com>
MAIL info@dr-cos.com
Twitter [@drcos.com](https://twitter.com/@drcos.com)
facebook <https://www.facebook.com/drcoscom>

貼り合せ線 DA

貼り合せ線 AIII



DRGOS

SITE <http://dr-cos.com>

MAIL info@dr-cos.com

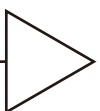
Twitter <https://twitter.com/@drgos.com>

facebook <https://www.facebook.com/drgoscom>

Children's **size 140**

パーカー
フード
2枚

地の目



貼り合せ線 AIV

貼り合せ線 EA