

m/kt-hashisyori.html
ください

ホルターネックカットソーの作り方

無駄のない裁断方法

修正や加工の際の参考数値は

<http://dr-cos.com/fp-halternecktop-III.html>

こちらのページを参照してください



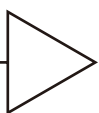
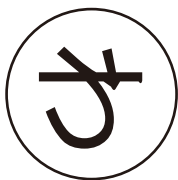
貼り合せ線 A II



ホルターネックカットソー

前身頃

わで1枚



地の

貼り合せ線 A I

貼り合せ線 BA

端処理の仕方は

<http://dr-cos.com/kt-ha>
こちらを参照してください

ハルシター 不ツクカツトリー

貼り合せ線 B II

後身頃
わで1枚



わと【地の目】て何？と思われる方は
<http://dr-cos.com/kt-symmetry.html>
こちらを参照してください



地の目



裾部分の処理は
<http://dr-cos.com/kt-12boxpleatskirt3.html>
こちらを参照してください



縫い代1cm

貼り合せ線 B I

貼り合せ線 BA

貼り合せ線 BB

縫い代 1cm

DRGOS

SITE <http://dr-cos.com>

MAIL info@dr-cos.com

Twitter https://twitter.com/@dr-cos_com

facebook <https://www.facebook.com/dr-cos.com>

パイプス

貼り合せ線 A II

貼り合せ線 A III

貼り合せ線 CA

貼り合せ線 CA

DRGOS

SITE <http://dr-cos.com>

MAIL info@dr-cos.com

Twitter <https://twitter.com/@drcos.com>

Facebook <https://www.facebook.com/drcoscom>

バイアス



貼り合せ線 CB

貼り合せ線 B III

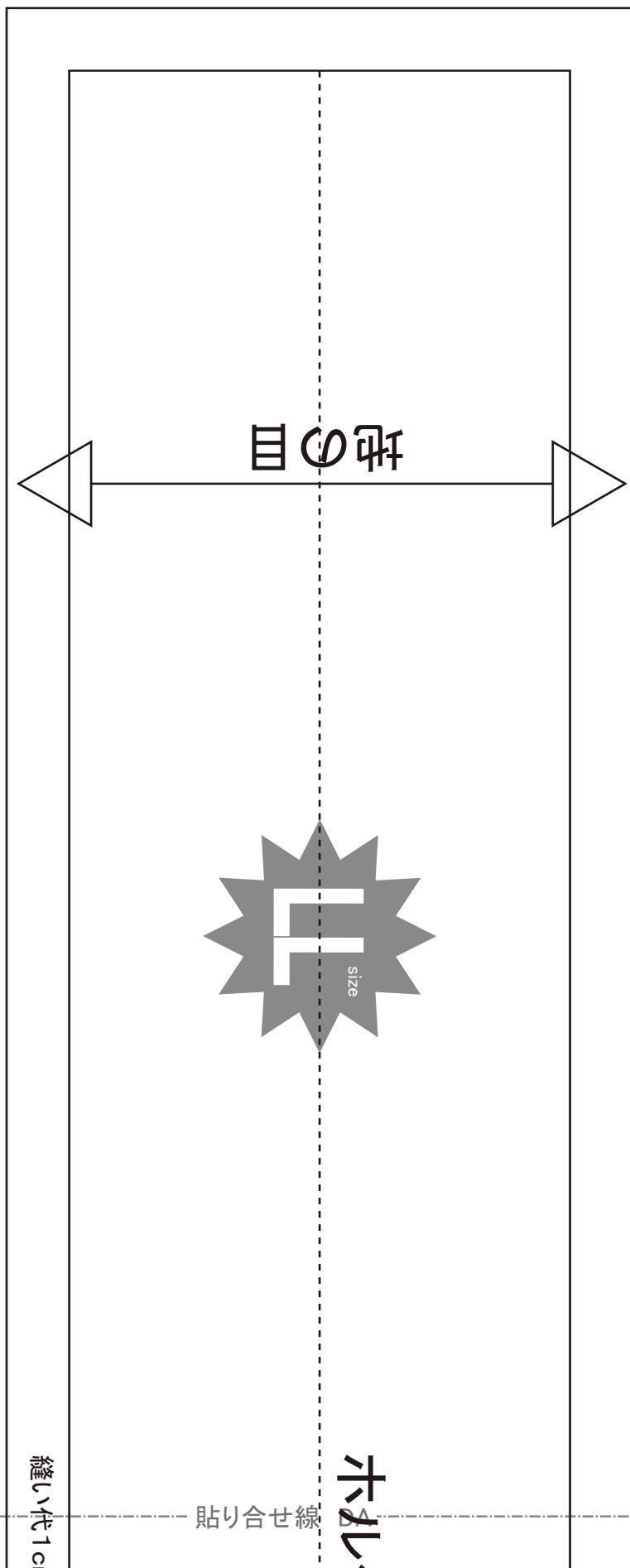
ホルターネックカッター

後身頃

貼り合せ線 B II



貼り合せ線 AⅢ



貼り合せ線

糸丸

縫い代1cm

目の巾

size

貼り合せ線 AⅣ

ホルターネックカットソー

ネック

1枚

貼り合せ線

縫い代1cm



DRCOS

SITE <http://dr-cos.com>

MAIL info@dr-cos.com

Twitter <https://twitter.com/@dr-cos.com>

facebook <https://www.facebook.com/dr-cos.com>