



人差指⇔中指 中指⇔薬指 マチ 4枚




薬指⇔小指マチ 2枚



DRCOS
SITE <http://dr-cos.com>
MAIL info@dr-cos.com
Twitter [@drcos.com](https://twitter.com/@drcos.com)
facebook <https://www.facebook.com/drcoscom>

貼り合せ線 AI



手袋
ベース

この型紙は2mmの縫い代込みにな



地の目

貼り合せ線 AA

込みになっています

貼り合せ線 AA

綿接着芯貼付け位置

手袋Ⅱの作り方
無駄のない裁断方法
修正や加工の際の参考数値
<http://dr-cos.com/fp-glove>
こちらのページを参照してください



縫い代 1 cm

貼り合せ線 AB

SITE <http://dr-cos.com>
MAIL info@dr-cos.com
Twitter <https://twitter.com/@drcos.com>
facebook <https://www.facebook.com/drcoscom>

DRCOS

2枚

III

貼り合せ線

貼り合せ線 AI

size

袋 II
2枚

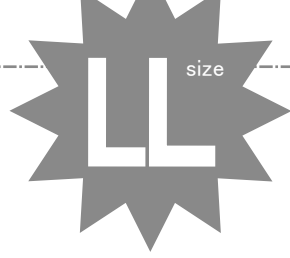
DRCOS

SITE <http://dr-cos.com>
MAIL info@dr-cos.com
Twitter <https://twitter.com/@drcos.com>
facebook <https://www.facebook.com/drcoscom>

貼り合せ線 BA

size

貼り合せ線 BA



手袋Ⅱ
親指 2枚

貼り合せ線 BI

数値は
gloves2-lll.html
してください

貼り合せ線 BⅡ

代 1 cm

貼り合せ線 BB

手袋 II
綿接着芯 2枚



貼り合せ線

貼り合せ線 CA

貼り合せ線 AⅢ