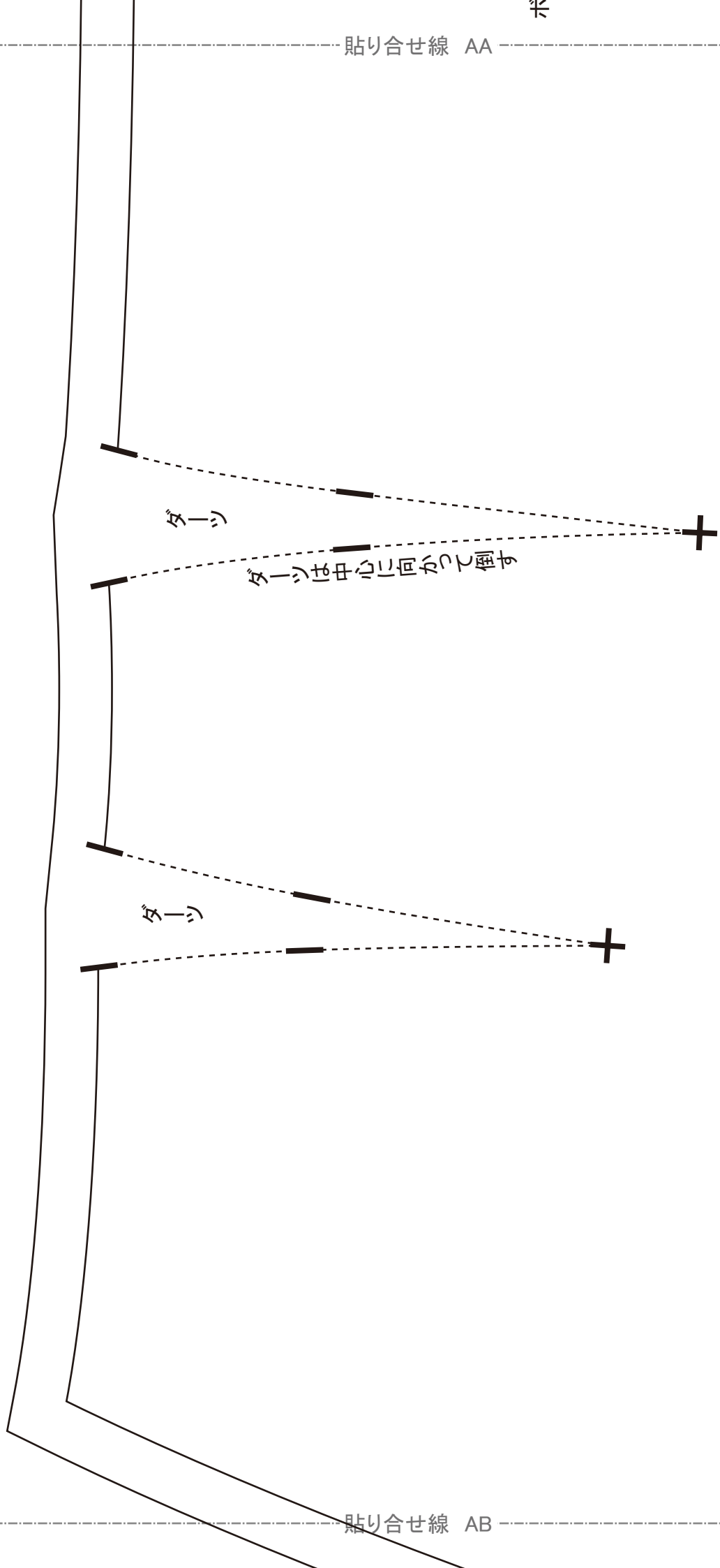


貼り合せ線 AA

米

しっかりとしたボタンの



貼り合せ線 B I

貼り合せ線 AB

前ボタンズカートの作り方
無駄のない裁断方法
修正や加工の際の参考数値は
<http://dr-cos.com/fp-frontbuttonskirt-mll.html>
こちらのページを参照してください



貼り合せ線 AC



裾の縫い代は2cm

DRCOS
SITE <http://dr-cos.com>
MAIL info@dr-cos.com
Twitter <https://twitter.com/dr-cos.com>
facebook <https://www.facebook.com/drcoscom>

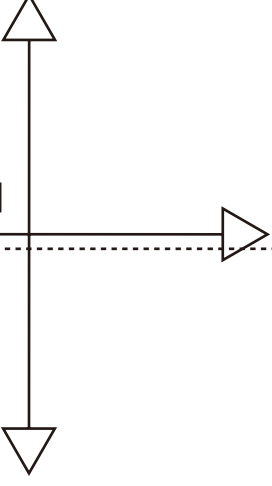
端処理の仕方は
<http://dr-cos.com>
こちらを参照して

貼り合せ線 DI

貼り合せ線 AD

サイド

他の目



サイド

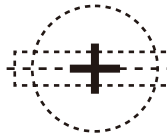
貼り合せ線 A I

貼り合せ線 A II

折り線

母合の(ハ)

たボタンの付け方は
ps.com/kt-button.html
照してください



作り方は
om/kt-buttonhole.html
てください

貼り合せ線 BA

貼り合せ線 B I

しっかりとしたボタンの
<http://dr-cos.com/kt>
こちらを参照してください



貼り合せ線 BA

ボタンホールの作り方は
<http://dr-cos.com/kt-bu>
こちらを参照してください



MEN'S ^{size} **IT**

前ボタンスカート
前身頃

①で1枚

貼り合せ線 B II

貼り合せ線 BB

貼り合せ線 BB

貼り合せ線 CI

貼り合せ線 CII

縫い代 1cm

貼り合せ線 BC

貼り合せ線 BC

目の印

①
②
③
④
⑤
⑥
⑦
⑧
⑨
⑩
⑪
⑫
⑬
⑭
⑮
⑯
⑰
⑱
⑲
⑳

貼り合せ線 DI

貼り合せ線 DII



の仕方は
[cos.com/kt-hashisyori.html](https://www.cos.com/kt-hashisyori.html)
参照してください

貼り合せ線 BD

前ボタンスカート ベルト 1枚 接着芯

ベルト部分の準備

<http://dr-cos.com/kt-12boxpleatskirt6.html>

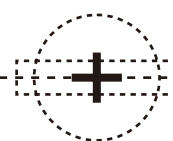


ベルトの縫い付け方

<http://dr-cos.com/kt->

貼り合せ線 AII

貼り合せ線 AII



貼り合せ線 CA

貼り合せ線 CA



地の目


貼り合せ線 B II

貼り合せ線 B III

わで1枚

貼り合せ線 CB

④と【地の目】で何？と思われる方は
<http://dr-cos.com/kt-symmetry.html>
 こちらを参照してください



印で仕付けをして下さい
 切り仕付けの仕方は
<http://dr-cos.com/kt-shirtuke.html>
 こちらを参照してください



MEN'S
 IT
 size

前ボタンズカート
 後身頃

① わ で1枚

縫い代1cm

着芯（薄手）1枚

MEN

付け方
www.12box.com/kt-12boxpleatskirt7.html



貼り合せ線 AⅢ

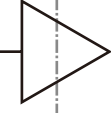
貼り合せ線 AⅣ

貼り合せ線 DA



www.12box.com/kt-12boxpleatskirt3.html

貼り合せ線 BⅢ



貼り合せ線 DA



裾部分の処理は
<http://dr-cos.com/kt-12boxpleat>
こちらを参照してください

裾の縫い代は2cm

貼り合せ線 DB

貼り合せ線 BⅣ

DRCOS

SITE <http://dr-cos.com>

MAIL info@dr-cos.com

Twitter [@drcos_com](https://twitter.com/@drcos_com)

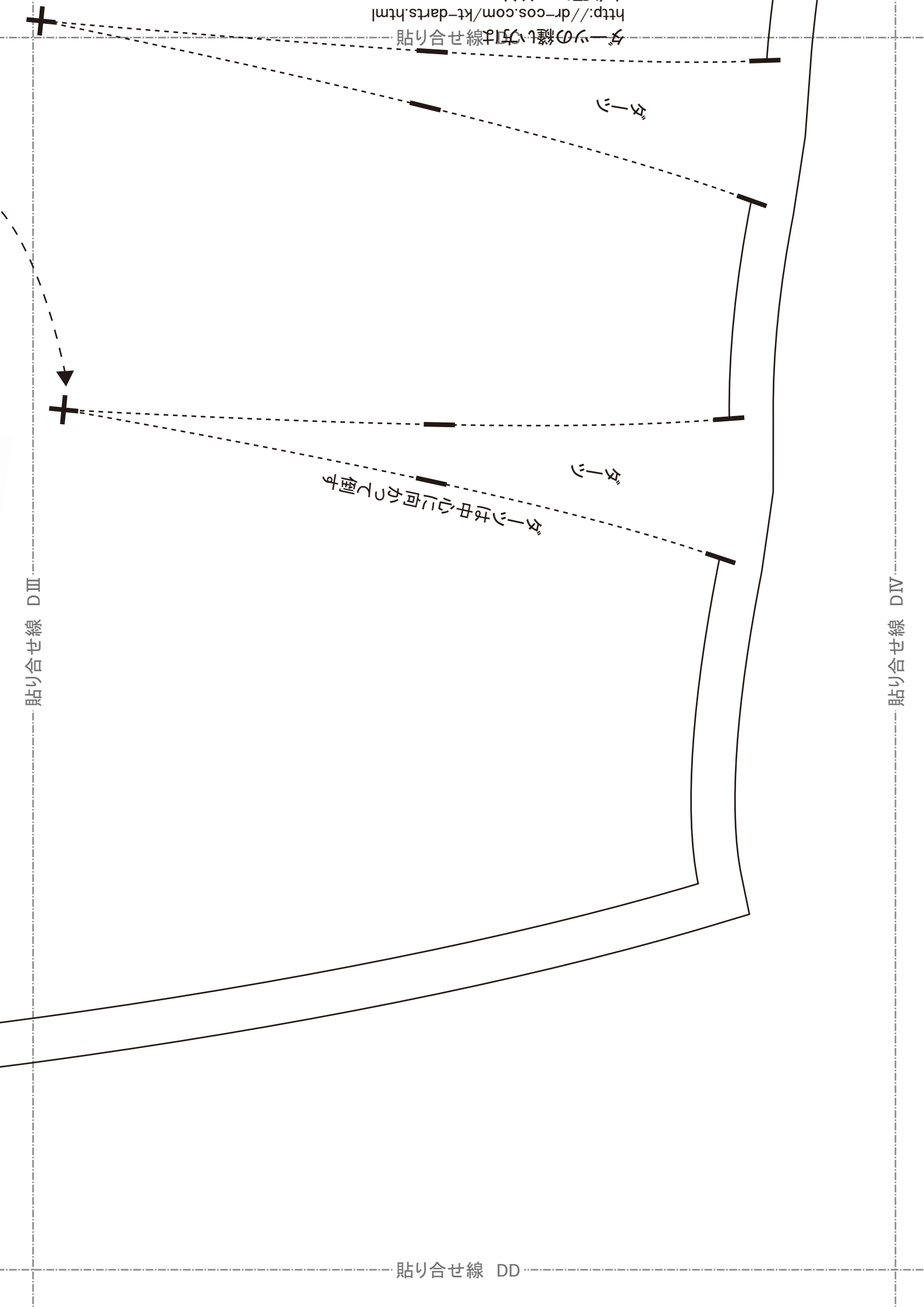
facebook <https://www.facebook.com/drcoscom>



http://dr-cos.com/kt-darts.html
を参照してください

ダーツの練習に役立ちます





貼り合せ線 DD

貼り合せ線 DIII


貼り合せ線 DIV

ダーツの標的の中心に貼る
貼り合せ線

ダーツ

ダーツ

ダーツの標的の中心に貼る
貼り合せ線

WOMEN'S  LL size

貼り合せ線 AV

貼り合せ線 AV

貼り合せ線 EA

DRCOS

SITE <http://dr-cos.com>

MAIL info@dr-cos.com

Twitter https://twitter.com/@drcos_com

facebook <https://www.facebook.com/drcoscom>

脇

ボタンホール取付位置



貼り合せ線 AV

貼り合せ線 AVI

貼り合せ線 FA