

でいあこすのトップページへ
無料型紙ページへ
ドレープワンピースのページへ

ロックミシンがある場合

貼り合せ線 AA

貼り合せ線 AI

貼り合せ線 AA

縫い代1cm
ある場合は裾を折り上げずに巻きロックで処理してください

貼り合せ線 AB

貼り合せ線 BI

貼り合せ線 AB

貼り合せ線 CI

貼り合せ線 AC



トリーディングピースの作り方
無駄のない裁断方法
無駄のない参考数値は
修正や加工の際の参考数値は
<http://dr-cos.com/fp-drapeonep>
こちらのページを参照してください

貼り合せ線 BA

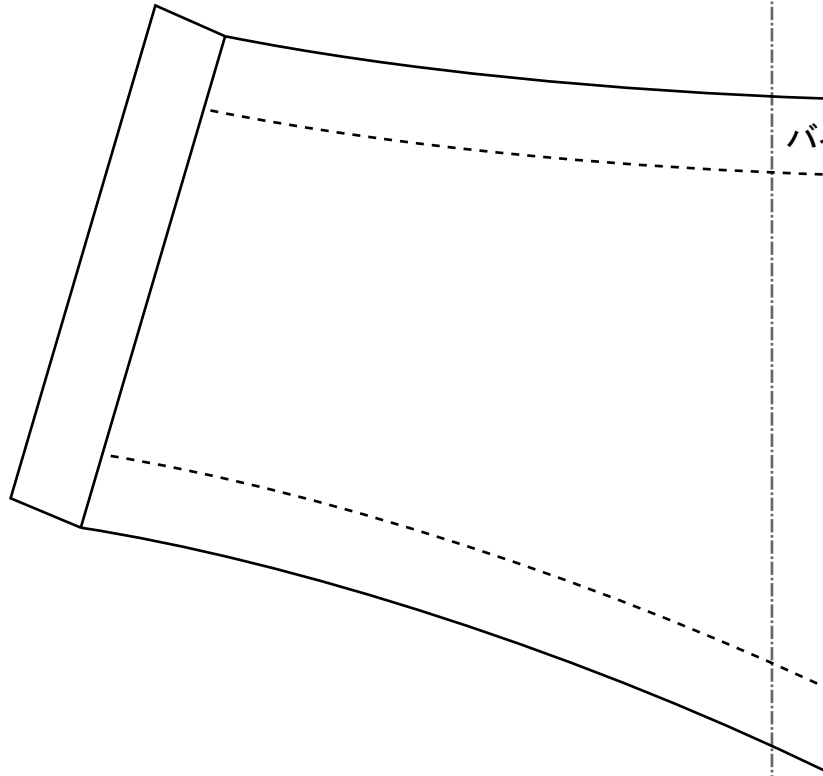
お問い合わせ
eonepieceadress-mill.html
ください

貼り合せ線 BI

貼り合せ線 BII

貼り合せ線 BB

貼り合せ線 BB



ハ

貼り合せ線 C I

貼り合せ線 C II

貼り合せ線 BC

貼り合せ線 AⅡ

貼り合せ線 AⅢ

目の研

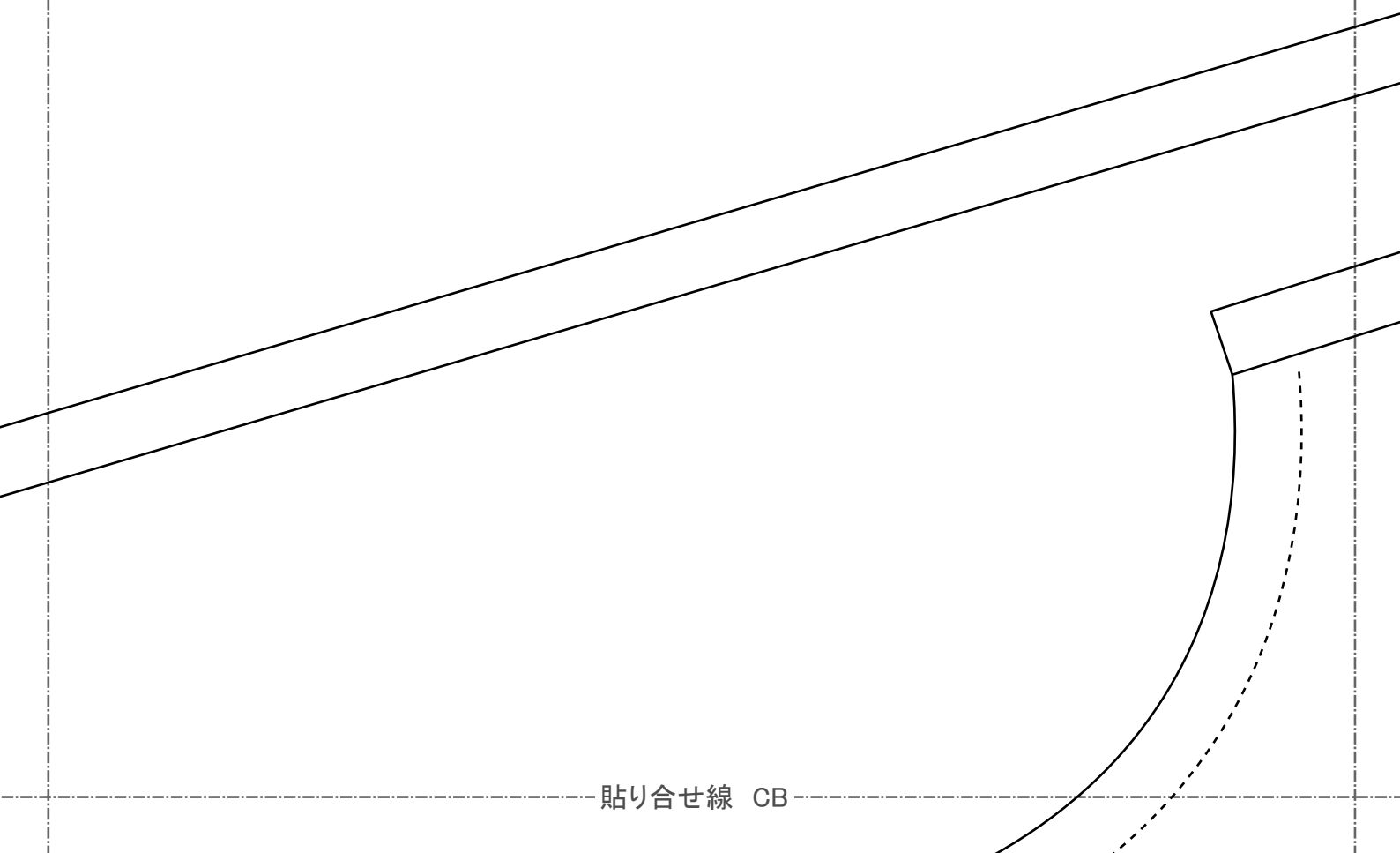
貼り合せ線 CA

貼り合せ線 CA

貼り合せ線 BII

貼り合せ線 BIII

貼り合せ線 CB



貼り合せ線 CB

バイアスで処理



バイアステープの作り方 & 裏技は

<http://dr-cos.com/kt-biastape.html>

こちらを参照してください



バイアステープの縫い付け方は

<http://dr-cos.com/kt-biastape3.html>

こちらを参照してください

バイアスで処理

タック

貼り合せ線 CC

貼り合せ線 C II


貼り合せ線 C III

貼り合せ線 AⅢ

貼り合せ線 AⅣ

後

貼り合せ線 DA



貼り合せ線 DA

貼り合せ線 BⅢ

貼り合せ線 BⅣ

貼り合せ線 DB

size

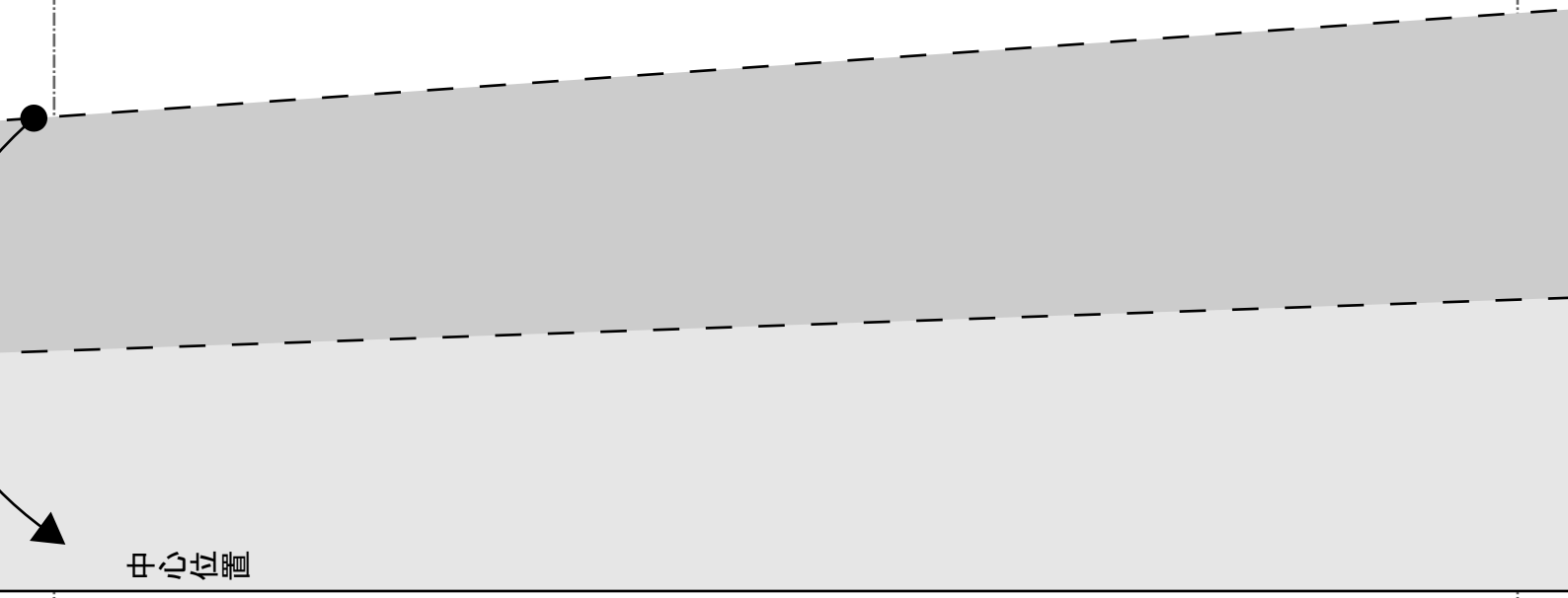
貼り合せ線 DB

貼り合せ線 CⅢ

貼り合せ線 CⅣ

size

MEN'S 100



貼り合せ線 AIV

メンズ
Tシャツ
2枚

MEN'S **T**
size

貼り合せ線 EA

貼り合せ線 AV

貼り合せ線 EA

貼り合せ線 BIV

貼り合せ線 BV

こちらの参照してください
<http://dr-cos.com/kt-hashisyori.html>
端処理の仕方は



貼り合せ線 EB

size

ズタ

size
MEN'S **LL**

貼り合せ線 CIV

ドレープワンピース
前身頃 **わ** で1枚

貼り合せ線 EB



わと【地の目】で何?と思われる方は
<http://dr-cos.com/kt-symmetry.html>
こちらを参照してください



貼り合せ線 CV

貼り合せ線 EC

バイアスで処理

貼り合せ線 AV

貼り合せ線 AV

SITE <http://dr-cos.com>
MAIL info@dr-cos.com
Twitter <https://twitter.com/@dr-cos>
facebook <https://www.facebook.com/dr-cos>

貼り合せ線 FA

貼り合せ線 FA

↑
張

貼り合せ線 BV

貼り合せ線 BVI

貼り合せ線 FB

地の目



貼り合せ線 FB


地の目

貼り合せ線 CV

貼り合せ線 CVI

貼り合せ線 FC

貼り合せ線 AVI



DRCOS

SITE <http://dr-cos.com>
MAIL info@dr-cos.com
TWITTER [@drcos.com](https://twitter.com/@drcos.com)
FACEBOOK <https://www.facebook.com/drcos.com>

バイパスで処理

貼り合せ線 GA

貼り合せ線 AVI

貼り合せ線 GA

貼り合せ線 BVI

貼り合せ線 BVII

貼り合せ線 GB

貼り合せ線 GB

貼り合せ線 CVI

貼り合せ線 CVII

貼り合せ線 GC

貼り合せ線 AⅦ

RCOS

drcos.com

ir-cos.com

https://twitter.com/drcos_com

<https://www.facebook.com/drcoscom>

貼り合せ線 HA

貼り合せ線 AⅦ

貼り合せ線 BⅦ

DRC

SITE <http://dr-cos.com>
MAIL info@dr-cos.com
T [twitter https://twitter.com/dr-cos](https://twitter.com/dr-cos)
facebook <https://www.facebook.com/dr-cos>

貼り合せ線 HB

貼り合せ線 HA

シワがある場合は裾を折り上げずに巻きロックで処理してください

縫い代1cm

貼り合せ線 BⅧ

貼り合せ線 HB

ロックミシンがある

貼り合せ線 CVII

貼り合せ線 CVIII

貼り合せ線 HC

