


貼り合せ線 AA

見返し線

貼り合せ線 AI

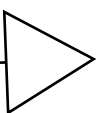
貼り合せ線 AA

MEN'S  size

ダブルジヨートコート  
後身頃  
2枚

貼り合せ線 BI

地の目



貼り合せ線 AB

貼り合せ線 AB



貼り合せ線 CI

ダブルシヨートコートの方  
無駄のでない裁断方法  
修正や加工の際の参考数値は  
<http://dr-cos.com/fp-doubleshort>  
こちらのページを参照してください

貼り合せ線 AC

貼り合せ線 AC

縫い代 1cm

貼り合せ線 DI

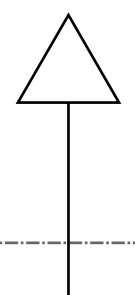
貼り合せ線 AD

縫い代 1cm

貼り合せ線 AD

貼り合せ線 AE

貼り合せ線 EI



貼り合せ線 AI

# DRGOS

SITE <http://dr-cos.com>  
MAIL [info@dr-cos.com](mailto:info@dr-cos.com)  
Twitter [@drkos\\_com](https://twitter.com/@drkos_com)  
facebook <https://www.facebook.com/drkoscom>

貼り合せ線 BA

こちらを参照してください


<http://dr-cos.com/kt-hashisyori.html>

端処理の仕方は



貼り合せ

貼り合せ線 B I



貼り合せ線 BB

貼り合せ線 BA

貼り合せ線 B II

貼り合せ線 BB

drcos.com  
ok.com/drcoscom

SC

貼り合せ線 C II

貼り合せ線 C I

♀

shortcoat-m.html

短い



貼り合せ線 BC



貼り合せ線 D I

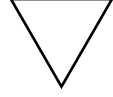
貼り合せ線 BD

貼り合せ線 BC

貼り合せ線 D II

カブリ

地の目



貼り合せ線 BD

袖  
2枚

ジャケット

貼り合せ線 EI

貼り合せ線 EII

貼り合せ線 BE

貼り合せ



貼り合せ線 CA



地の目

縫い代 1cm

貼り合せ線 AⅢ



印で仕付けをして下さい

切り仕付けの仕方は

<http://dr-cos.com/kt-shituke.html>

こちらを参照してください

見返し線

MEN'S 

ダブルショートコート  
前身頃  
2枚

貼り合せ線 CⅡ

貼り合せ線 CC

貼り合せ線 CB

貼り合せ線 CⅢ

**DRCOS**

SITE <http://dr-cos.com>

MAIL [info@dr-cos.com](mailto:info@dr-cos.com)

Twitter [@drcos\\_.com](https://twitter.com/@drcos_.com)

facebook <https://www.facebook.com/drcos>

MEN

貼り合せ線 D II

貼り合せ線 CD


貼り合せ線 CC

SITE <http://dr-cos.com>  
MAIL [info@dr-cos.com](mailto:info@dr-cos.com)  
Twitter [@dr-cos.com](https://twitter.com/dr-cos.com)  
facebook <https://www.facebook.com/dr-cos.com>

DRCOS

貼り合せ線 D III

貼り合せ線 EⅡ

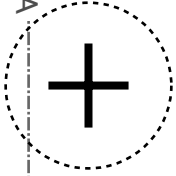
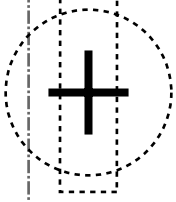


貼り合せ線 CE

貼り合せ線 CD

貼り合せ線 EⅢ

貼り合せ線 AⅢ



貼り合せ線 DA



見返しと裾の仕上げ方は

<http://dr-cos.com/kt-mi-kaeshi-suso.html>

こちらを参照してください

貼り合せ線 AⅣ

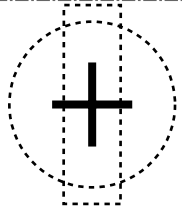
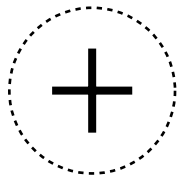


ボタン位置

貼り合せ線 DB

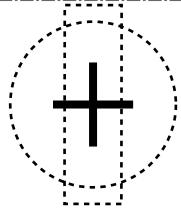
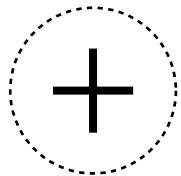


中心線



貼り合せ線 BIV

貼り合せ線 BIII



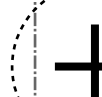
しっかりとしたボタンの付け方は

<http://dr-cos.com/kt-button.html>

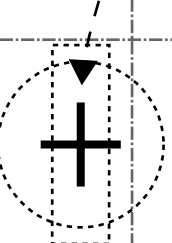
こちらを参照してください



貼り合せ線 DA

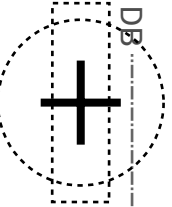


貼り合せ線 CⅢ



ボタン位置

貼り合せ線 DB



DB

折りに注意！

衿位置



貼り合せ線 DC

貼り合せ線 CIV

DRCOS

貼り合せ線 DIII



こちらを参照してください

<http://dr-cos.com/kt-armhole.html>

袖の付け方は

貼り合せ線 DD

MEN'S

size


貼り合せ線 DC

貼り合せ線 DIV

SO

貼り合せ線 EⅢ

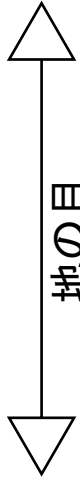
貼り合せ線 DD



ダブルジョイント  
見返し1枚  
接着芯1枚

縫い代 1cm

目の罫



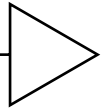
**DRCOS**  
SITE <http://dr-cos.com>  
MAIL [info@dr-cos.com](mailto:info@dr-cos.com)  
Twitter <https://twitter.com/dr-cos.com>  
Facebook <https://www.facebook.com/drcos.com>

貼り合せ線 DE

貼り合せ線 EⅣ

貼り合せ線 AIV

貼り合せ線 IIA



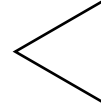
貼り合せ線 AV

貼り合せ線 BIV



ダブルシヨートコート  
見返し2枚  
接着芯2枚

貼り合せ線



地の

縫い代 1cm

貼り合せ線 BV

# DRCO

SITE <http://dr-cos.com>

MAIL [info@dr-cos.com](mailto:info@dr-cos.com)

Twitter [@drco](https://twitter.com/drco)

facebook <https://www.facebook.com/drco>

貼り合せ線 EC

貼り合せ線 CIV

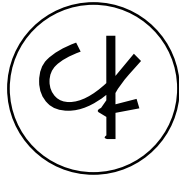
貼り合せ線 EB  
size  
MEN'S

貼り合せ線 CV

貼り合せ線 DIV

DRCCO

貼り合せ線 EC



①と【地の目】て何?と思われ方は  
<http://dr-cos.com/kt-symmetry.html>  
こちらを参照してください

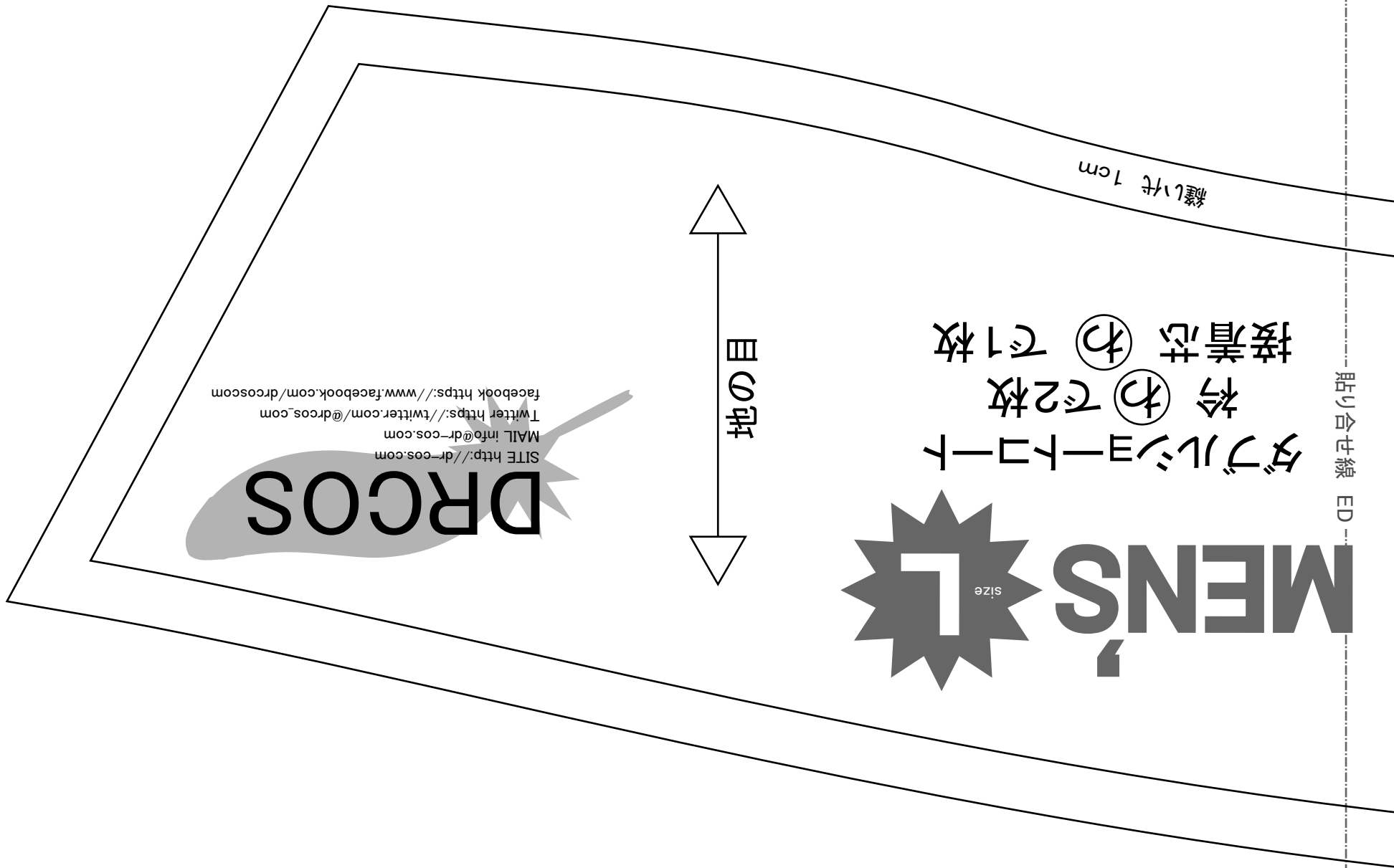
貼り合せ線 ED

N

貼り合せ線 DV



貼り合せ線 EIV



縫い代 1cm

地の目

ダブルジャケット  
枠で2枚  
接着芯わで1枚

SITE http://dr-cos.com  
MAIL info@dr-cos.com  
Twitter https://twitter.com/drcos.com  
facebook https://www.facebook.com/drcos.com

**DRCOS**

**MEN'S**  
size

貼り合せ線 EE

貼り合せ線 ED

貼り合せ線 EV