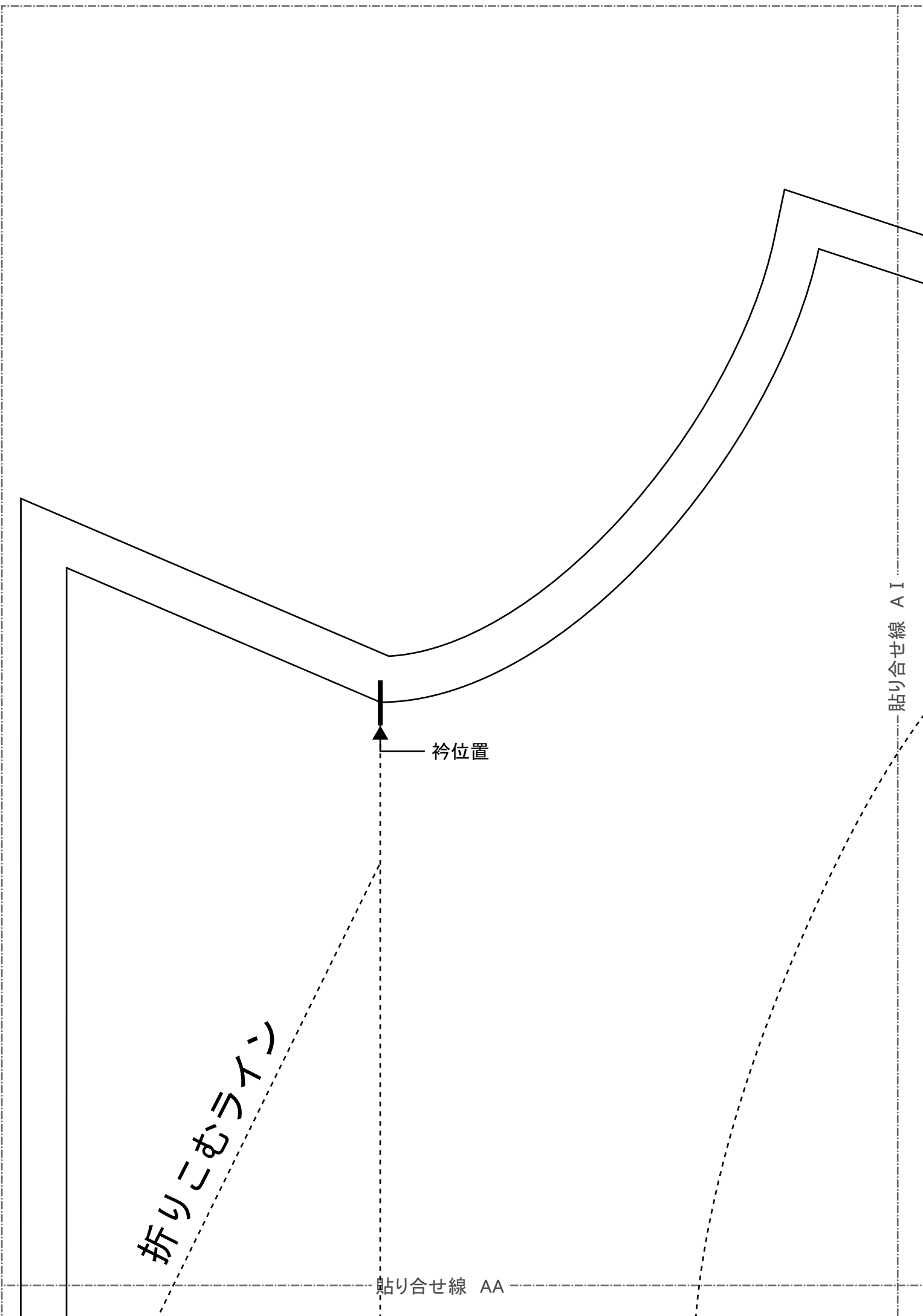


折りこむライン

衿位置

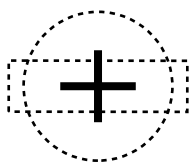
貼り合せ線 AA

貼り合せ線 AI

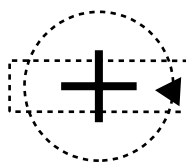


あ

貼り合せ線 AA



ボタン位置

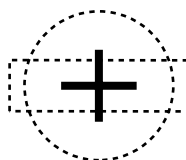

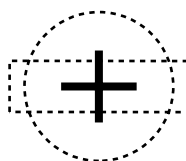
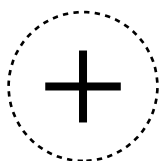


見返し線

印
切
ht
こ

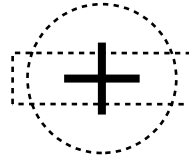
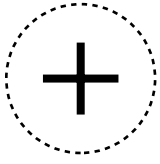
貼り合せ線 BI

中心線



ダ

貼り合せ線 AB



しっかりとしたボタンの付け方は
<http://dr-cos.com/kt-button.html>
こちらを参照してください



見返しと裾の仕上げ方は
<http://dr-cos.com/kt-mikaeshisuso.html>
こちらを参照してください

縫い代 1cm

貼り合せ線 A I

貼り合せ線 A II

coat-ls.html

貼り合せ線 BA

貼り合せ線 BA

DRCOS

SITE <http://dr-cos.com>

MAIL info@dr-cos.com

Twitter https://twitter.com/drcos_com

facebook <https://www.facebook.com/drcoscom>

印で仕付けをして下さい

切り仕付けの仕方は

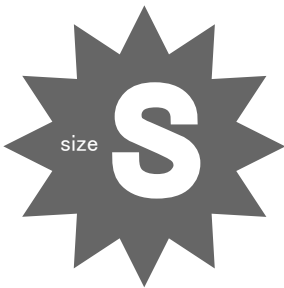


<http://dr-cos.com/kt-shituke.html>

こちらを参照してください

貼り合せ線 B I

貼り合せ線 B II



ダブルショートコート
前身頃
2枚

貼り合せ線 BB

貼り合せ線 CI

地の目



貼り合せ線 BB



端処理の仕方は

<http://dr-cos.com/kt-hashisyori.html>
こちらを参照してください

貼り合せ線 BC

dr-cos.com
@dr-cos.com
ok.com/drcoscom

SC

貼り合せ線

縫い代 1cm



こちらのページを参照してください

<http://dr-cos.com/fp-doubleshortcoat>

修正や加工の際の参考数値は

無駄のない裁断方法

ダブルショートコート作り方



田
C

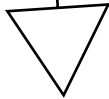
貼り合せ線 CA

貼り合せ線 AII

貼り合せ線 AIII

貼り合せ線 BⅡ

貼り合せ線 CA



地の目

ダブルジョイント
後身頃
2枚



貼り合せ線 CB

貼り合せ線 BⅢ

貼り合せ線 CB

SITE <http://dr-cos.com>
MAIL info@dr-cos.com
Twitter <https://twitter.com/dr-cos.com>
facebook <https://www.facebook.com/dr-cos.com/>

DRCOS

貼り合せ線

見返し線

貼り合せ線 CⅢ

貼り合せ線 CC

貼り合せ線 AⅢ

貼り合せ線 AⅣ

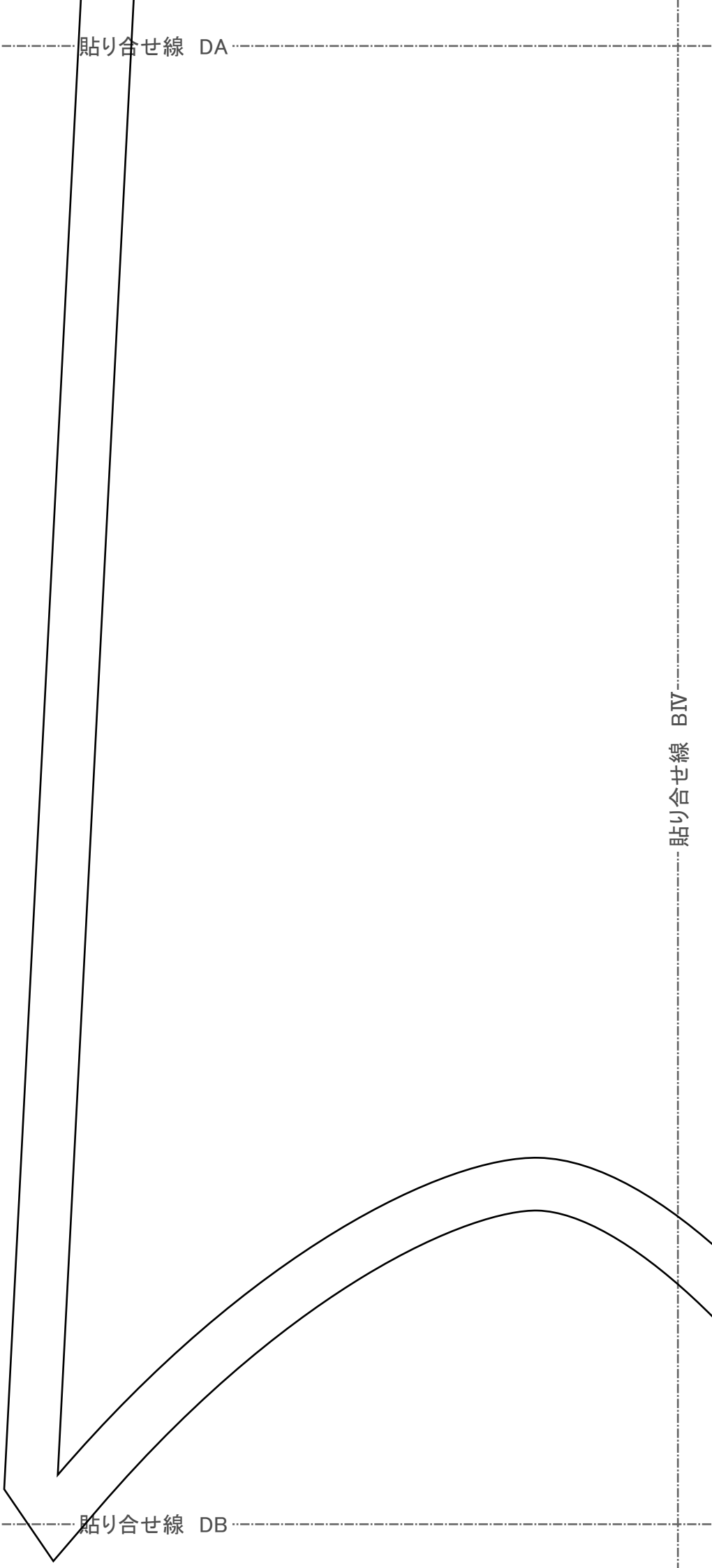
貼り合せ線 DA

貼り合せ線 DA

貼り合せ線 BⅢ

貼り合せ線 BⅣ

貼り合せ線 DB



facebook <https://www.facebook.com/drcos.com>
Twitter <https://twitter.com/drcos.com>
MAIL info@dr-cos.com
SITE <http://dr-cos.com>

DRCOS

地の目

ダブルショートコート
見返し1枚
接着芯1枚

縫い代 1cm

貼り合せ線 CⅢ

貼り合せ線 CⅣ

①と【地の目】て何?と思われる方は

<http://dr-cos.com/kt-symmetry.html>

こちらを参照してください



ダブルショートコート
衿 ①で2枚
接着芯 ①で1枚

地の目

縫い代 1cm

縫い代1cm

貼り合せ線 AIV

貼り合せ線 AV



貼り合せ線 EA

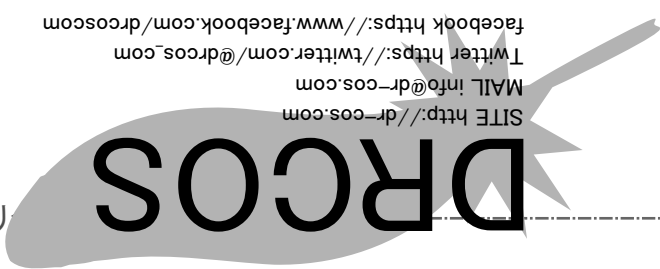
デジタルショート
袖
2枚



貼り合せ線 BIV

貼り合せ線 BV

貼り



SITE <http://dr-cos.com>

MAIL info@dr-cos.com

Twitter <https://twitter.com/@drcos.com>

facebook <https://www.facebook.com/drcoscom>

貼り

DRCOS



こちらを参照してください

<http://dr-cos.com/kt-armhole.html>

袖の付け方は

ダブル
見返し
接着



貼り合せ線 C IV

貼り合せ線 C V

目の
幅



DRCOS

SITE <http://dr-cos.com>

MAIL info@dr-cos.com

Twitter https://twitter.com/@drcos_com

facebook <https://www.facebook.com/drcoscom>

貼り合せ線 EC

貼り合せ線 AV



地の目

縫い代 1cm

貼り合せ線 FA

貼り合せ線 AVI

貼り合せ線 FA

貼り合せ線 BV

ダブルシートコート
見返し2枚
接着芯2枚



貼り合せ線 BVI

貼り合せ線 FB

貼り合せ線 FB

貼り合せ線 CV

貼り合せ線 CVI

facebook <https://www.facebook.com/drcos.com>
Twitter [@drcos.com](https://twitter.com/drcos.com)
MAIL info@drcos.com
SITE <http://drcos.com>

DRCOS

貼り合せ線 FC