
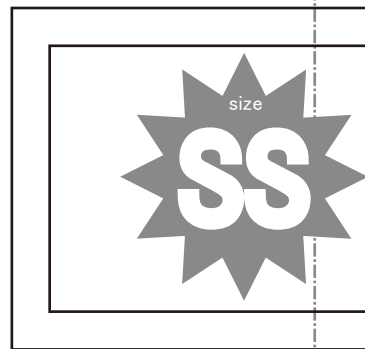




①わと【地の目】て何?と思われる方は  
<http://dr-cos.com/kt-symmetry.html>  
こちらを参照してください



縫い



## わんこ被り物 クリスマスツリー 緑ベース 2枚

わんこ被り物クリスマスツリーの作り方  
無駄のない裁断方法  
修正や加工の際の参考数値は  
<http://dr-cos.com/fp-dogtree-ss.html>  
こちらのページを参照してください



縫い代 5mm

貼り合せ線 AA

貼り合せ線 AI



わんこ被り物  
クリスマスツリー  
緑外マチ 1枚

**DRCOS**

SITE <http://dr-cos.com>

MAIL [info@dr-cos.com](mailto:info@dr-cos.com)

Twitter [https://twitter.com/@drcos\\_com](https://twitter.com/@drcos_com)

facebook <https://www.facebook.com/drcoscom>

縫い代 5 mm



わんこ被り物  
クリスマスツリー  
茶外マチ 1枚

**DRCOS**

SITE <http://dr-cos.com>

MAIL [info@dr-cos.com](mailto:info@dr-cos.com)

Twitter [https://twitter.com/@drcos\\_com](https://twitter.com/@drcos_com)

facebook <https://www.facebook.com/drcoscom>

縫い代 5 mm



わんこ被り物  
クリスマスツリー  
緑首回り 1枚


縫い代 5 mm



わんこ被り物  
クリスマスツリー  
茶首回り 1枚

縫い代 5 mm

わんこ被り物  
クリスマスツリー  
茶ベース 2枚



縫い代 5 mm

**DRCOS**

SITE <http://dr-cos.com>

MAIL [info@dr-cos.com](mailto:info@dr-cos.com)

Twitter [https://twitter.com/@drcos\\_com](https://twitter.com/@drcos_com)

facebook <https://www.facebook.com/drcoscom>



貼り合せ線 AI

貼り合せ線 AI

貼り合せ線 BA