

貼り合せ線


わんに被り物  
クリスマスツリー  
緑ベース 2枚

物クリスマスツリーの作り方  
の際の参考数値は  
cos.com/fp-dogtree-l.html  
—ジを参照してください



**DRCOS**

SITE <http://drcos.com>  
MAIL [info@drcos.com](mailto:info@drcos.com)  
Twitter [@drcos.com](https://twitter.com/drcos.com)  
facebook <https://www.facebook.com/drcoscom>




わんに被り物  
クリスマスツリー  
茶首回り 1枚

縫い代 5mm

貼り合せ線 AA




①と【地の目】で何？と思われる方は  
<http://dr-cos.com/kt-symmetry.html>  
こちらを参照してください




わんに被り物  
クリスマスツリー  
緑外マチ 1枚

縫い代 5 mm



貼り合せ線 B  
縫い代



縫い代 5 mm

わんに被り物  
無駄のない裁  
修正や加工の際  
<http://dr-cos.com>  
こちらのページ


貼り合せ線 A

わんに被り物  
クリスマスツリー  
緑外マチ



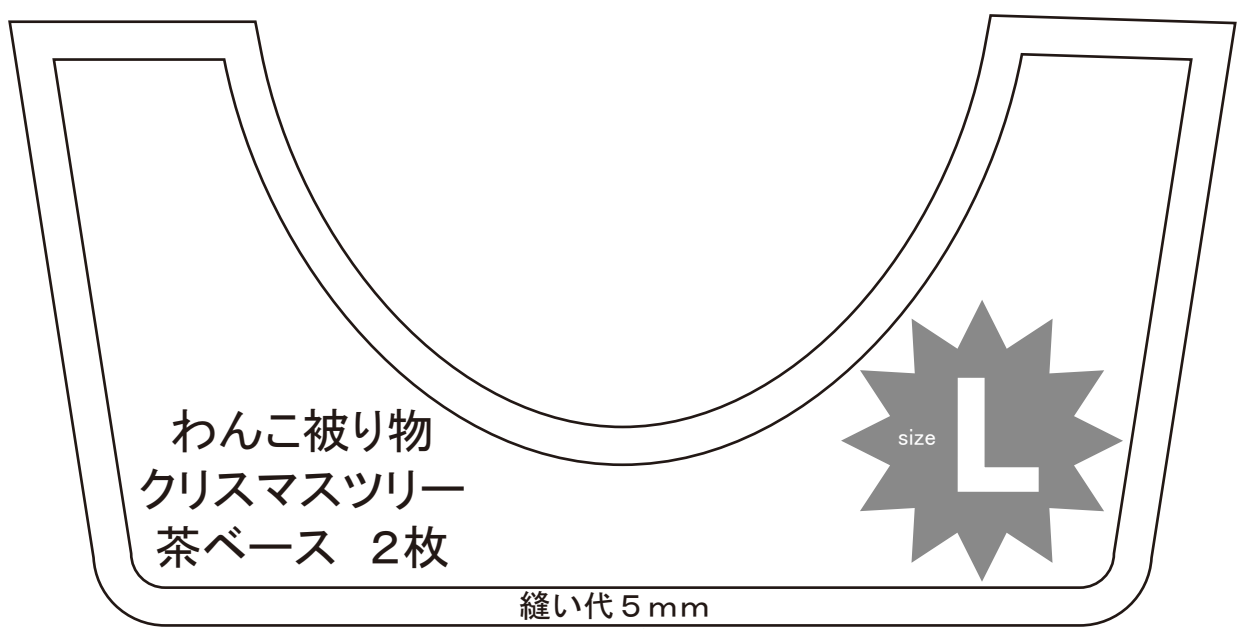
こ被り物  
クリスマスツリー  
茶ベース 1枚

縫い代 5 mm



わんこ被り物  
クリスマスツリー  
緑首回り 1枚

縫い代 5 mm



縫い代 5 mm