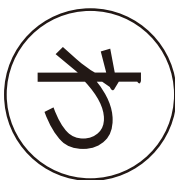


つけ襟の作  
無駄のな  
修正や加工  
[http://dr-c](http://dr-cos.com)  
こちらのペ

カット



④と【地の目】で何?と思われる方は  
<http://dr-cos.com/kt-symmetry.html>  
こちらを参照してください

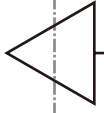


つけ襟Ⅲ  
身頃④で2枚  
接着芯④で1枚

レースを挟み込む

# DRCOS

SITE <http://dr-cos.com>  
MAIL [info@dr-cos.com](mailto:info@dr-cos.com)  
T twitter [@drcos.com](https://twitter.com/@drcos.com)  
facebook <https://www.facebook.com/drcos.com>






禁の作り方  
のでない裁断方法  
や加工の際の参考数値は  
[/dr-cos.com/fp-detachablecollar3-lm.html](http://dr-cos.com/fp-detachablecollar3-lm.html)  
のページを参照してください



目の巾



貼り合せ線 BA

貼り合せ線 AI

貼り合せ線 AII