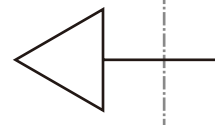


線
取

つけ襟の作
無駄のな
修正や加工
[http://dr-c](http://dr-cos.com)
こちらのペ



つけ襟Ⅲ

身頃わで2枚

接着芯わで1枚



わと【地の目】て何？と思われる方は
<http://dr-cos.com/kt-symmetry.html>
こちらを参照してください

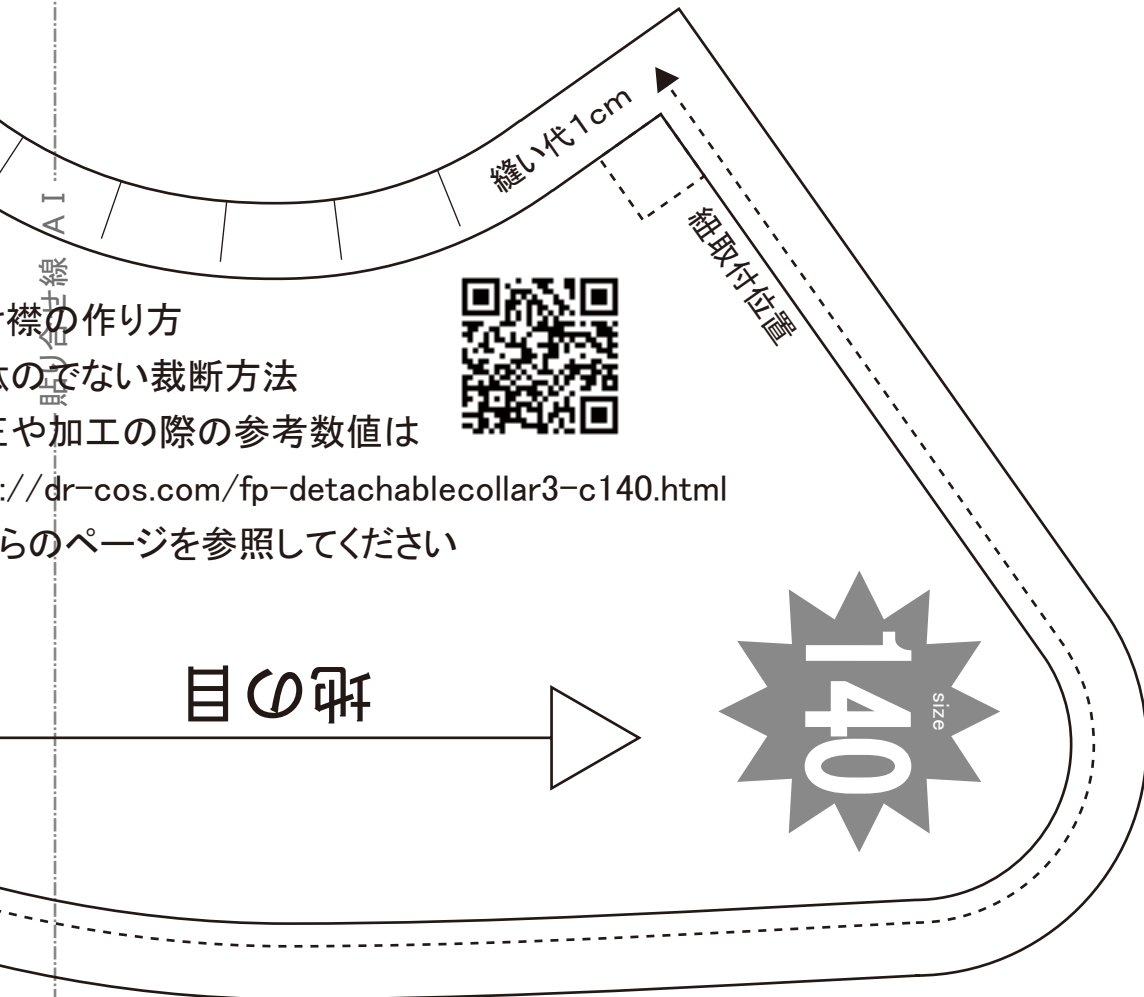


DRCOS

SITE <http://dr-cos.com>
MAIL info@dr-cos.com
Twitter <https://twitter.com/drcos>
facebook <https://www.facebook.com/drcos.com>

カット

レースを挟み込む

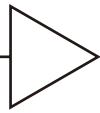


襟の作り方
のでない裁断方法
や加工の際の参考数値は



<http://dr-cos.com/fp-detachablecollar3-c140.html>
らのページを参照してください

目の罫



140
size