

地の目

貼り合せ線 A I

貼り合せ線 AA



合印

Unisex **56**

コサック帽
サイド
ファー1枚

貼り合せ線 A I

貼り合せ線 A II

内側に折り曲げる



合印

縫い代1cm

貼り合せ線 BA

DRCO

SITE <http://dr-cos.com>

MAIL info@dr-cos.com

Twitter <https://twitter.com/@dr>

facebook <https://www.facebook.com>

コサック帽の作り方
無駄のない裁断方法
修正や加工の際の参考数値は
<http://dr-cos.com/fp-cossack-56.html>
こちらのページを参照してください



貼り合せ線 AII

貼り合せ線 AII

曲げるライン

貼り合せ線 CA

COS

om
n
r.com/@drcos_com
y.facebook.com/drcoscom

貼り合せ線 AⅢ

SITE http://dr-cos.com
MAIL info@dr-cos.com
Twitter https://twitter.com/@drcos_com
facebook https://www.facebook.com/drcoscom

DRCOS

貼り合せ線 AⅣ

貼り合せ線 DA

貼り合せ線 AIV

コサツク帽
サイズ
裏地1枚

縫い代1cm



合印

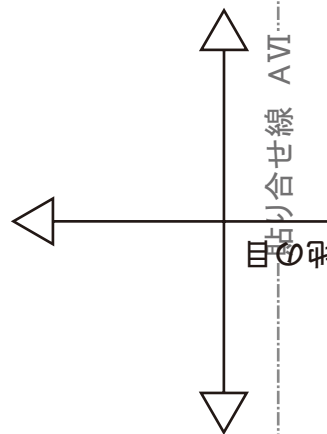
貼り合せ線 AV



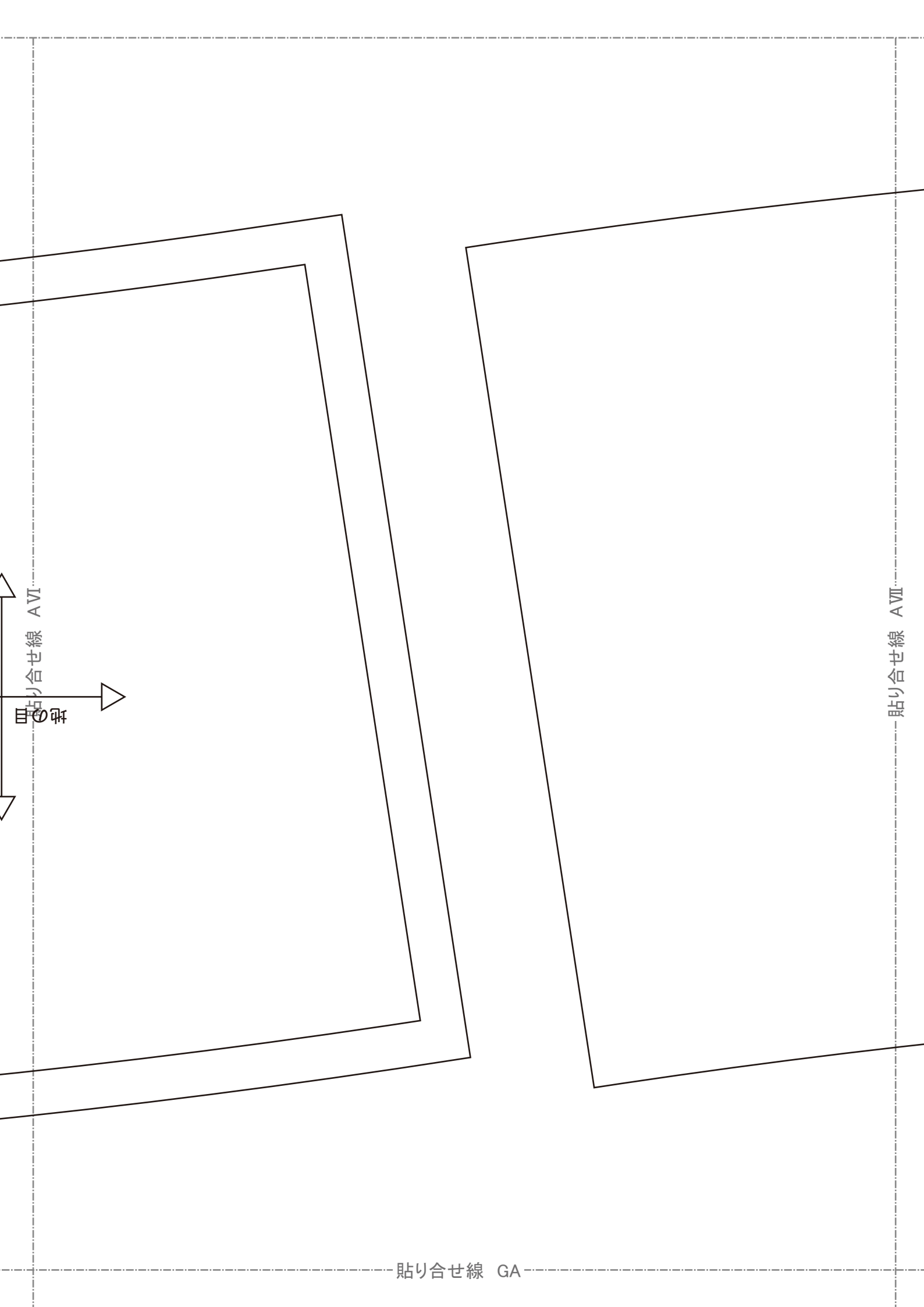
合印

貼り合せ線 EA

貼り合せ線 AV
size 59 Unisex



貼り合せ線 FA



AVI

貼り合せ線

中心点

AVII

貼り合せ線

GA

貼り合せ線

貼り合せ線 AⅦ

Unisex size 56

貼り合せ線 AⅦ

貼り合せ線 HA

コサック帽
サイド
硬接着芯1枚

貼り合せ線 AⅧ

貼り合せ線 AⅧ

貼り合せ線 IA

DRCOS

SITE <http://dr-cos.com>

MAIL info@dr-cos.com

Twitter https://twitter.com/@drcos_com

facebook <https://www.facebook.com/drcoscom>

貼り合せ線 AX

貼り合せ線 AX

地の目

貼り合せ線 JA



合印

DRCOS

SITE <http://dr-cos.com>

MAIL info@dr-cos.com

Twitter https://twitter.com/@drcos_com

facebook <https://www.facebook.com/drcoscom>

size

56

Unisex

コサック帽
トップ
ファー1枚

縫い代1cm

合印



合印

貼り合せ線 AX I

貼り合せ線 KA

の目



貼り合せ線 AX I

貼り合せ線 AX II



合印

DRCOS

SITE <http://dr-cos.com>

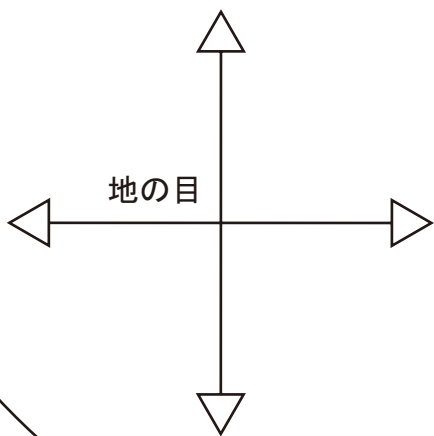
MAIL info@dr-cos.com

Twitter https://twitter.com/@drcos_com

facebook <https://www.facebook.com/drcoscom>

Unisex ^{size} 56

縫い代1cm



地の目

コサック帽
トップ
裏地1枚



合印

貼り合せ線 LA

DRCOS

SITE <http://dr-cos.com>

MAIL info@dr-cos.com

Twitter https://twitter.com/@drcos_com

facebook <https://www.facebook.com/drcoscom>

Unisex ^{size} 56

コサック帽
トップ
硬接着芯1枚