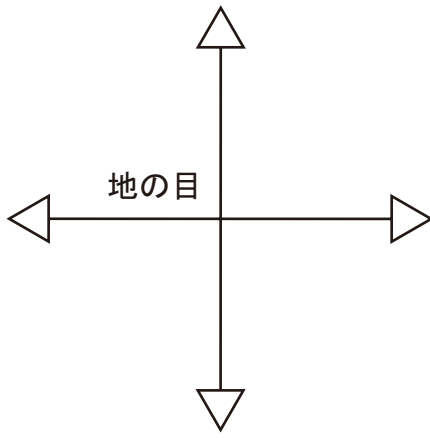


Child



貼り合せ線 A I

貼り合せ線 AA



children's **size 54**

コサック帽
サイド
ファー1枚

コサック帽の作りかた
無駄のない作りかた
修正や加工の
<http://dr-cos.com>
こちらのページをご覧ください



貼り合せ線 A I

貼り合せ線 A II



内側に折り曲げるライン

縫い代1cm

貼り合せ線 BA

DRCOS

SITE <http://dr-cos.com>

MAIL info@dr-cos.com

Twitter https://twitter.com/@drcos_com

facebook <https://www.facebook.com/drcoscom>

の作り方

ない裁断方法

工の際の参考数値は

dr-cos.com/fp-cossack-54.html

ページを参照してください

貼り合せ線 AII

貼り合せ線 AII

ライン

貼り合せ線 CA

oscom

貼り合せ線 AⅢ

貼り合せ線 AⅣ

帽子
サイト
21枚

SITE <http://dr-cos.com>
MAIL info@dr-cos.com
Twitter [@dr-cos_com](https://twitter.com/@dr-cos_com)
facebook <https://www.facebook.com/drcoscom>

DRCOS

貼り合せ線 DA

貼り合せ線 AIV

貼り合せ線 AV

縫い代1cm



合印

コサツク
サント
裏地1枚



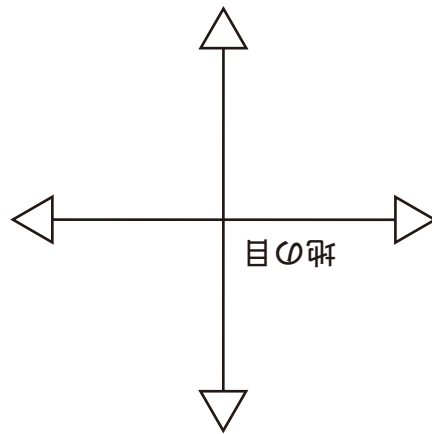
合印

貼り合せ線 EA

Child

貼り合せ線 AV

貼り合せ線 AV



貼り合せ線 FA

Children's

— 貼り合せ線 AVI —

— 貼り合せ線 AVI —

— 貼り合せ線 GA —

is



コサック帽
サイド
硬接着芯1枚

貼り合せ線 AⅦ

貼り合せ線 AⅦ

貼り合せ線 HA

DRCOS

SITE <http://dr-cos.com>

MAIL info@dr-cos.com

Twitter https://twitter.com/@drcos_com

facebook <https://www.facebook.com/drcoscom>

貼り合せ線 AⅧ

貼り合せ線 AⅧ

貼り合せ線 IA

貼り合せ線 AX



合印

DRCOS

SITE <http://dr-cos.com>

MAIL info@dr-cos.com

Twitter https://twitter.com/@drcos_com

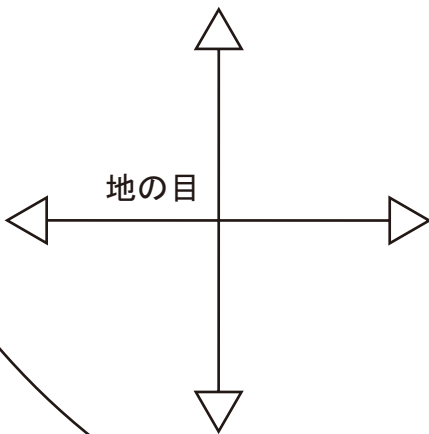
facebook <https://www.facebook.com/drcoscom>

Children's ^{size} 54

縫い代1cm

貼り合せ線 AX

コサック帽
トップ
裏地1枚



合印

貼り合せ線 JA



合印

DRCOS

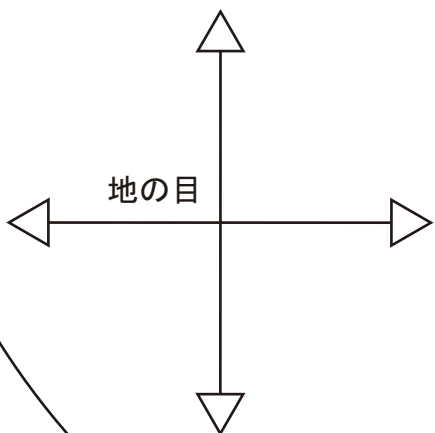
SITE <http://dr-cos.com>

MAIL info@dr-cos.com

Twitter https://twitter.com/@drcos_com

facebook <https://www.facebook.com/drcoscom>

Children's ^{size} **54**



地の目

コサック帽
トップ
ファー1枚



合印

DRCOS

SITE <http://dr-cos.com>

MAIL info@dr-cos.com

Twitter https://twitter.com/@drcos_com

facebook <https://www.facebook.com/drcoscom>

Children's **54**
size

コサック帽
トップ
硬接着芯1枚