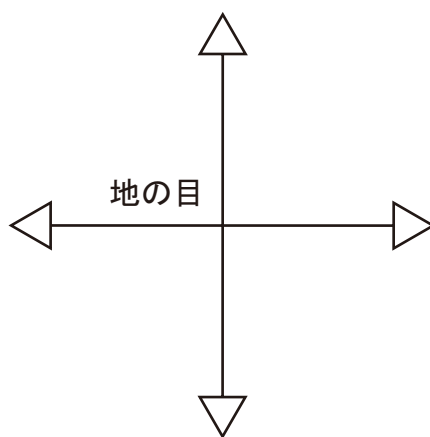


Chi



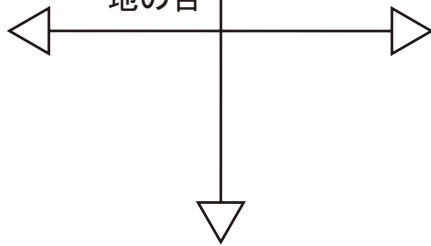
貼り合せ線 A I

貼り合せ線 AA

Ch

貼り合せ線 AA

地の目



貼り合せ線 B I

Children's

貼り合せ線 AB

children's

size
46

コサック帽
サイド
ファー1枚

合印

コサック帽の作り方
無駄のない裁断方
修正や加工の際の参
<http://dr-cos.com/>
こちらのページを参



貼り合せ線 A I

貼り合せ線 A II

合印

内側に折り曲げるライン

縫い代1cm

合印

size 上線 BA

コサック帽
サイド

Children's **46**

コサック帽
サイド
裏地1枚

合印



縫い代1cm

貼り合せ線 B I

貼り合せ線 B II

n's **46**

コサック帽
サイド
硬接着芯1枚

貼り合せ線 BB

り方

断方法

際の参考数値は

om/fp-cossack-46.html

を参照してください

貼り合せ線 AII

DRCOS

SITE <http://dr-cos.com>

MAIL info@dr-cos.com

Twitter https://twitter.com/@drcos_com

facebook <https://www.facebook.com/drcoscom>

貼り合せ線 AIII

DRCOS

SITE <http://dr-cos.com>

MAIL info@dr-cos.com

Twitter https://twitter.com/@drcos_com

facebook <https://www.facebook.com/drcoscom>

貼り合せ線 CA

帽

帽
ド
枚

Twitter https://twitter.com/@drcos_com
facebook <https://www.facebook.com/drcoscom>

貼り合せ線 CA

貼り合せ線 BII

DRCOS

SITE <http://dr-cos.com>
MAIL info@dr-cos.com
Twitter https://twitter.com/@drcos_com
facebook <https://www.facebook.com/drcoscom>

貼り合せ線 BIII

Ch

地
←

貼り合せ線 CB

合印

DRCOS

SITE <http://dr-cos.com>

MAIL info@dr-cos.com

Twitter https://twitter.com/@drcos_com

facebook <https://www.facebook.com/drcoscom>

Children's ^{size} 46

縫い代1cm

地の目

コサック帽
トップ
ファー1枚

合印

DRCOS

SITE <http://dr-cos.com>

MAIL info@dr-cos.com

Twitter https://twitter.com/@drcos_com

facebook <https://www.facebook.com/drcoscom>

貼り合せ線 DA

size

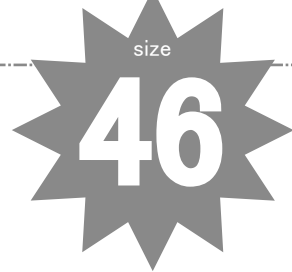
46

貼り合せ線 AⅢ

貼り合せ線 AⅣ

貼り合せ線 DA

Children's



コサック帽
トップ
硬接着芯1枚

貼り合せ線 BⅢ



合印

DRCOS

SITE <http://dr-cos.com>

MAIL info@dr-cos.com

Twitter https://twitter.com/@drcos_com

facebook <https://www.facebook.com/drcoscom>

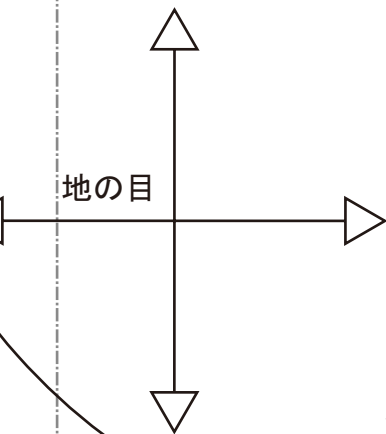
Children's



縫い代1cm

コサック帽
トップ
裏地1枚

地の目



合印



貼り合せ線 DB

貼り合せ線 BⅣ