

でいあこすのトップページへ
無料型紙ページへ
コートの型紙&作り方ページへ

印で仕付けをして下さい

切り仕付けの仕方は

<http://dr-cos.com/kt-shituke.html>

こちらを参照してください



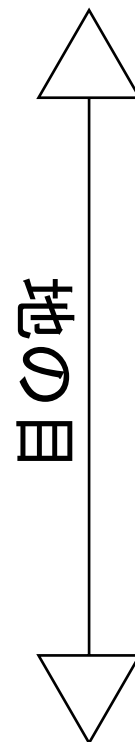
貼合せ線 AI

貼合せ線 AA

縫い代 1cm

Children's ^{size} 140

コート
ポケット
2枚



DRCOS

SITE <http://dr-cos.com>

MAIL info@dr-cos.com

Twitter https://twitter.com/@drcos_com

facebook <https://www.facebook.com/drcoscom>

縫い代 1cm

貼り合せ線 AB

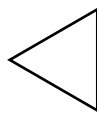
こちらを参照してください
<http://dr-cos.com/kt-hashisyori.html>



端処理の仕方は

縫い代 1 cm

地の目



貼り合せ線 CI

貼り合せ線 AC

貼り合せ線 A I

こちらの参照してください

<http://dr-cos.com/kt-hakopocket.html>

ポケットのつけ方は



ポケット位置

貼り合せ線 A II

貼り合せ線 BA

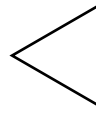
貼り合せ線 BA

貼り合せ線 BI

貼り合せ線 BII

幅1.4cm

目の開



貼り合せ線 BB

こちらを参照してください



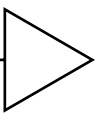
コート作り方

無駄のない裁断方法

修正や加工の際の参考数値は

<http://dr-cos.com/fp-coat-c140.html>

こちらのページを参照してください



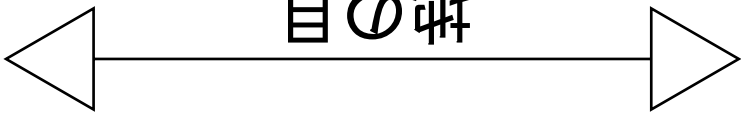
Children's 140

貼り合せ線 AⅢ

size

コート
前身頃
2枚

地の目



貼り合せ線 AⅡ

貼り合せ線 CA

貼り合せ線 CA

貼り合せ線 BⅢ

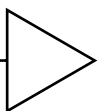
DRCOS
SITE <http://dr-cos.com>
MAIL info@dr-cos.com
Twitter <https://twitter.com/@drcos.com>
facebook <https://www.facebook.com/drcoscom>

Children's **size 140**

コート
フード
2枚

貼り合せ線 BⅡ

貼り合せ線 CB



貼り合せ線 CB

貼り合せ線 C III

Children's size 140

コート

後身頃

①で1枚

貼り合せ線 C II

貼り合せ線 CC



①と【地の目】で何?と思われる方は

<http://dr-cos.com/kt-symmetry.html>

SITE <http://dr-cos.com>
MAIL info@dr-cos.com 11월
Twitter <https://twitter.com/dr-cos.com>
facebook <https://www.facebook.com/dr-cos.com>

貼り合せ線 DA

貼り合せ線 AⅢ


size

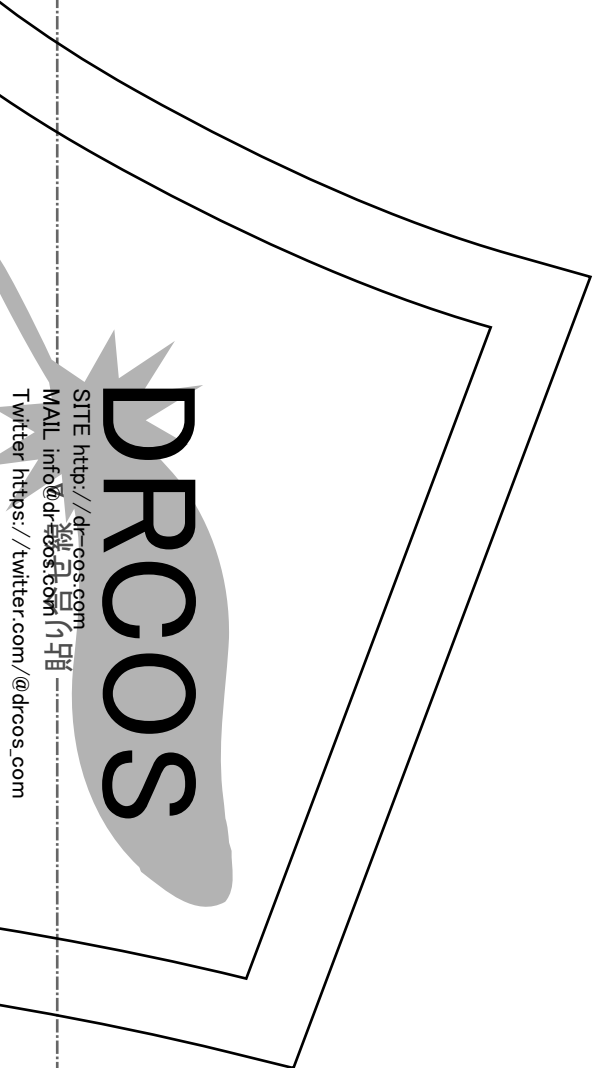
貼り合せ線 DB

貼り合せ線 CⅢ

貼り合せ線 CⅣ

貼り合せ線 DC





SITE <http://dr-cos.com>
MAIL info@dr-cos.com
Twitter <https://twitter.com/@drcos.com>

袖の付け方は

<http://dr-cos.com/kt-armhole.html>

こちらを参照してください



DRCOS

SITE <http://dr-cos.com>

MAIL info@dr-cos.com

Twitter https://twitter.com/@drcos_com

facebook <https://www.facebook.com/drcoscom>

Childr

貼り合せ線 EB

貼り合せ線 CIV

SITE <http://dr-cos.com>
MAIL info@dr-cos.com
Twitter [@dr-cos.com](https://twitter.com/@dr-cos.com)
facebook <https://www.facebook.com/dr-cos.com>

DRCOS

貼り合せ線 CV

貼り合せ線 EC

貼り合せ線 FA

貼り合せ線 BV

貼り合せ線 BVI

Children's **size 140**

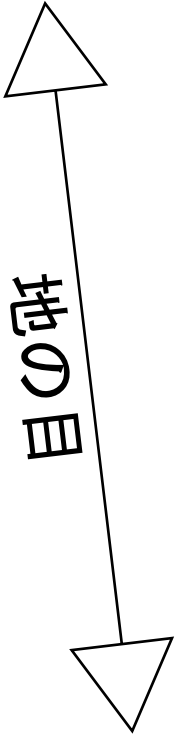
コート
袖
2枚

貼り合せ線 FB

2枚

貼り合せ線 FB

貼り合せ線 CV



貼り合せ線 CVI

縫い代1cm

貼り合せ線 FC