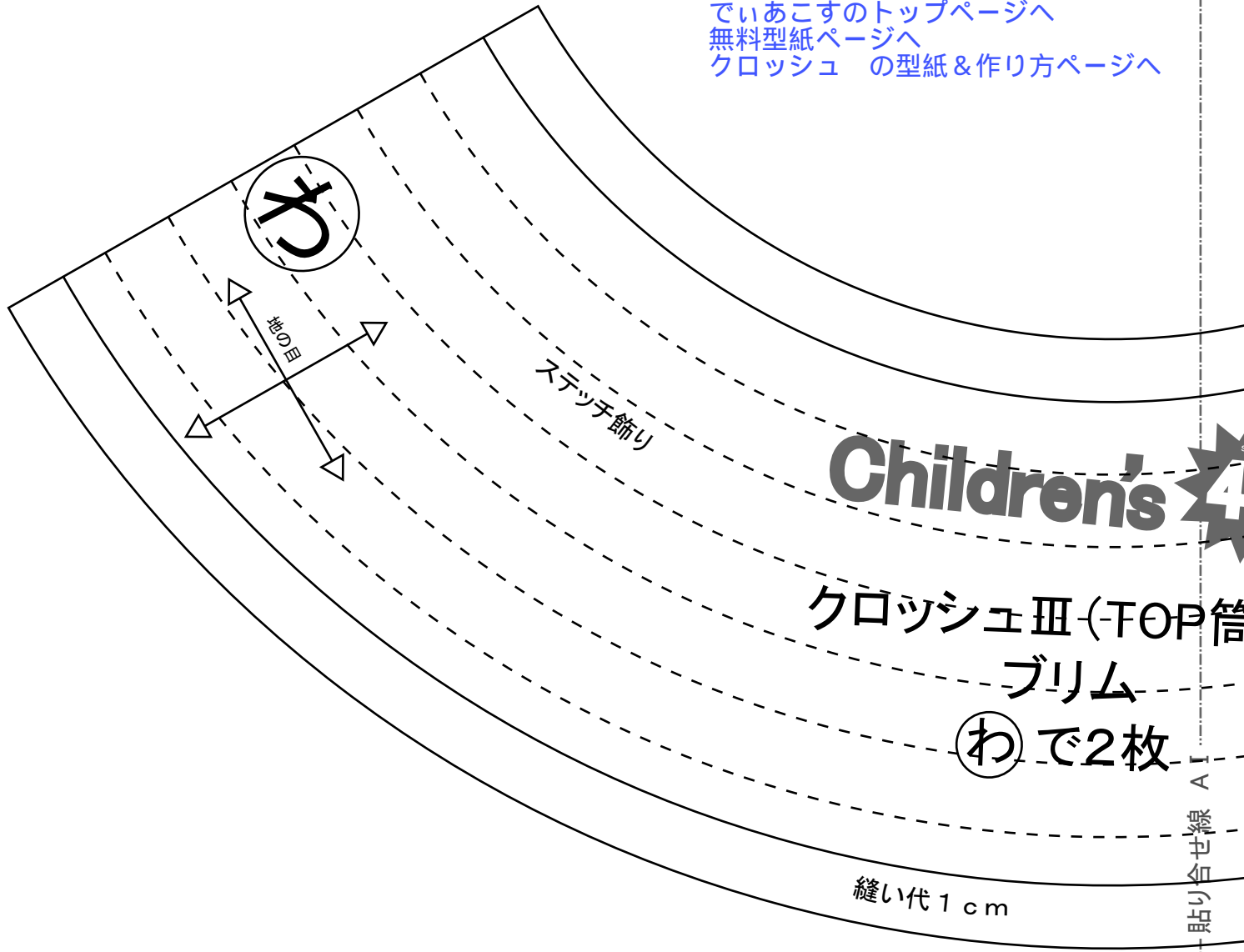
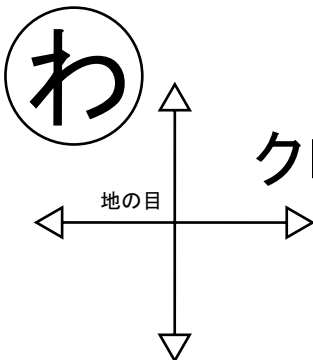


でいあこすのトップページへ
無料型紙ページへ
クロッシュ の型紙&作り方ページへ

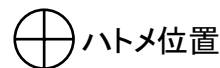


①と【地の目】で何?と思われる方は
<http://dr-cos.com/kt-symmetry.html>
こちらを参照してください



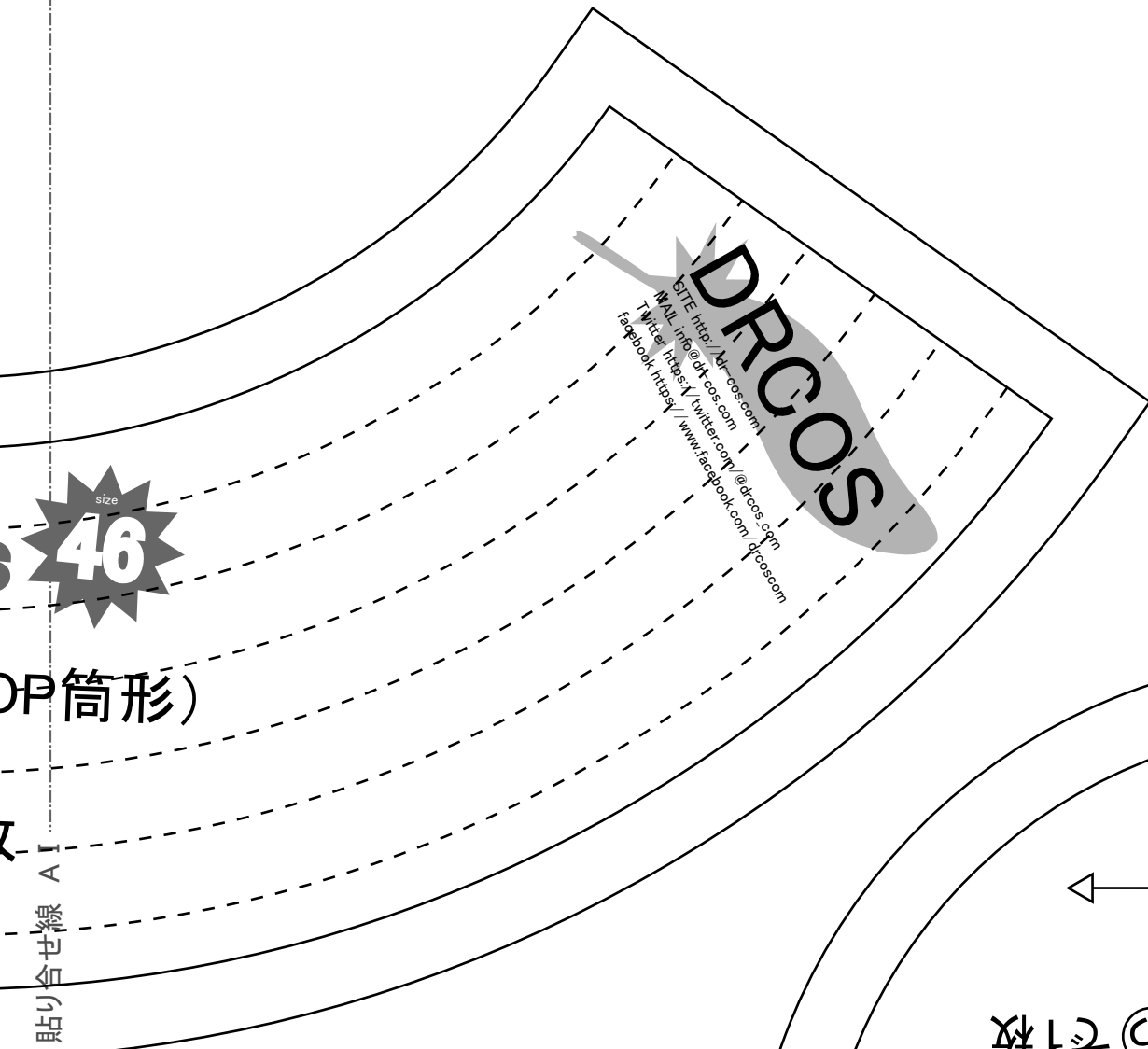
クロッシュⅢ (TOP筒形)
サイド
①で1枚

クロッシュⅢ (釣鐘帽子・TOP)
無駄のない裁断方法
修正や加工の際の参考数値は
<http://dr-cos.com/fp-cloche3>
こちらのページを参照してください



縫い代1cm

貼合せ線 AA



TOP筒形)

貼り合せ線 A I



クロッシュIII (TOP筒形)

わ
トッポ
わで1枚



Children's

DRCOS



縫い代1cm

SITE http://dr-cos.com
MAIL info@dr-cos.com
Twitter https://twitter.com/@dr-cos.com
facebook https://www.facebook.com/drcoscom

・TOP筒形)の作り方

数値は
cloche3-46.html
てください

DRCOS
SITE http://dr-cos.com
MAIL info@dr-cos.com
Twitter https://twitter.com/@dr-cos.com
facebook https://www.facebook.com/drcoscom