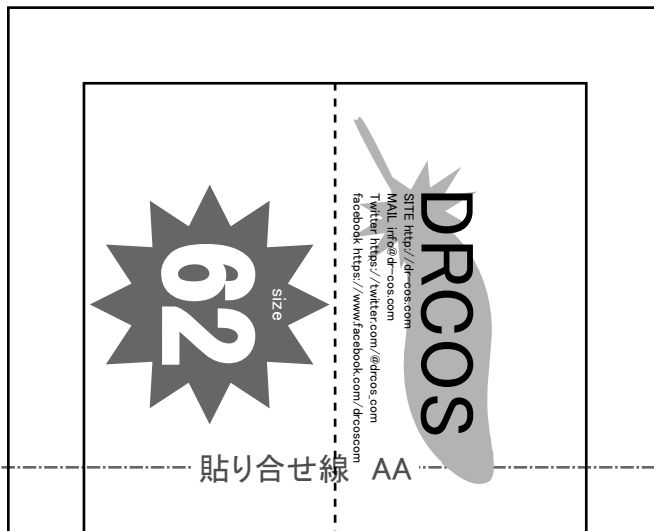



でいあこすのトップページへ
無料型紙ページへ
チャイナハットの型紙&作り方ページへ




貼り合せ線 AA

チャイナハット
帽子ペルト
わで1枚



チャイナハットの作り方・無駄のない裁断方法
修正や加工の際の参考数値は
<http://dr-cos.com/fp-chinahat-62.html>
こちらのページを参照してください



縫い代1 cm

貼り合せ線 AB